



# GEHALTS REPORT 2026

Dein Leitfaden für  
Gehaltsstrukturen  
in Deutschland



# Der Stepstone Gehaltsreport 2026



**Jan Neumann,**  
Managing Director DACH  
The Stepstone Group

Gehaltstransparenz ist mehr denn je ein zentraler Faktor für erfolgreiche Rekrutierung und Mitarbeiterbindung. Unternehmen stehen unter steigendem Druck, wettbewerbsfähige und nachvollziehbare Vergütungsstrukturen zu bieten. Gleichzeitig erwarten Talente klare Orientierung, um Angebote realistisch einzuordnen. Ohne verlässliche Marktdaten treffen beide Seiten Entscheidungen im Blindflug.

**„Gute Gehaltsdaten reduzieren Unsicherheit, verbessern Entscheidungen und erhöhen die Fairness im Arbeitsmarkt.“**

Mit dem Gehaltsreport 2026 stellen wir genau diese Orientierung bereit.

Auf Basis von über einer Million Datensätzen zeigen wir, wie sich Vergütungen über Rollen, Branchen, Regionen und Erfahrungsniveaus entwickeln.

Diese Daten helfen Unternehmen, marktgerechte Gehaltsmodelle zu gestalten, Risiken bei Unter- oder Überbezahlung zu vermeiden und Budgetentscheidungen fundiert zu treffen. Für Jobsuchende schaffen sie Vergleichbarkeit und Transparenz.

**Kurz gesagt:** Gute Gehaltsdaten reduzieren Unsicherheit, verbessern Entscheidungen und erhöhen die Fairness im Arbeitsmarkt. Dafür liefert der Stepstone Gehaltsreport die notwendige Grundlage.

# Inhalt

**04** Gehälter in Deutschland  
im Überblick

**06** Datenbasis und Methodik

**07** Gehalt nach Regionen

**10** Gehalt nach  
Unternehmensgröße  
und Bildungshintergrund

**11** Branchen mit dem höchsten  
und niedrigsten Gehalt

**12** Berufsgruppen im Überblick

**15** Berufsgruppen im Detail

16 Bildung

18 Büromanagement

20 Einkauf, Vertrieb & Handel

22 Finanzen & Rechnungswesen

24 Gaststätten, Hotellerie  
und Tourismus

26 Gebäudetechnik & Versorgung

28 Gesundheits- und Pflegeberufe

30 Altenpflege

32 Arzt- & Praxishilfe

34 Human- & Zahnmedizin

36 Pflege, Rettung  
und Geburtshilfe

38 Handwerk

40 Hoch- & Tiefbau

42 Informationstechnologie (IT)

44 Ingenieurwesen

46 Lebensmittelproduktion

48 Logistik & Verkehr

50 Marketing, Medien  
& Kommunikation

52 Maschinen- & Fahrzeugtechnik

54 Mechatronik & Elektrotechnik

56 Metallbau & -verarbeitung

58 Personalwesen

60 Recht & Verwaltung

62 Soziale Berufe

64 Technische Entwicklung  
& Konstruktion

66 Unternehmensorganisation  
und Management

68 Verkauf



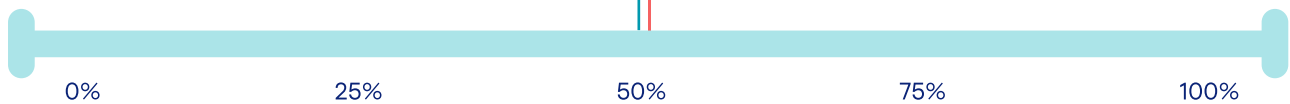
# Gehälter in Deutschland im Überblick

**53.900 €**

Bruttomediangehalt

**59.100 €**

Bruttodurchschnittsgehalt



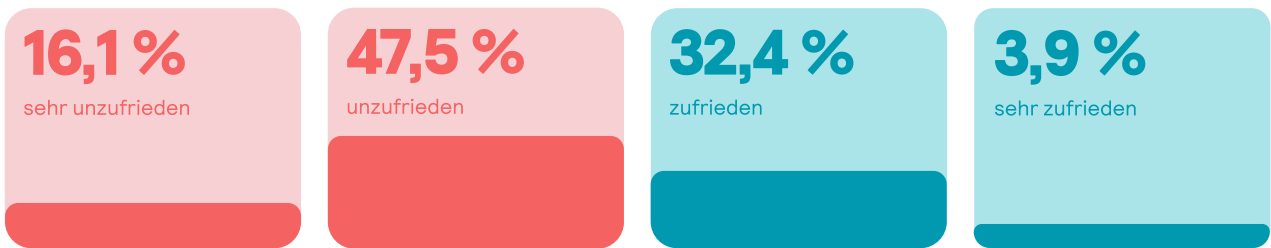
## Mediangehalt

Der Großteil der Gehaltszahlen bezieht sich auf das Mediangehalt. Der Durchschnitt wird berechnet, indem alle Werte summiert und danach durch die Anzahl der Datensätze geteilt werden. Der Durchschnittswert kann durch extrem hohe oder niedrige Werte verzerrt werden. Zur besseren Einordnung des Durchschnittswertes hilft deshalb ein Vergleich mit dem Median. Der Median ist der Wert, der genau in der Mitte aller Werte liegt. Das heißt, es gibt exakt gleich viele Gehälter, die niedriger und die höher sind als das Mediangehalt.

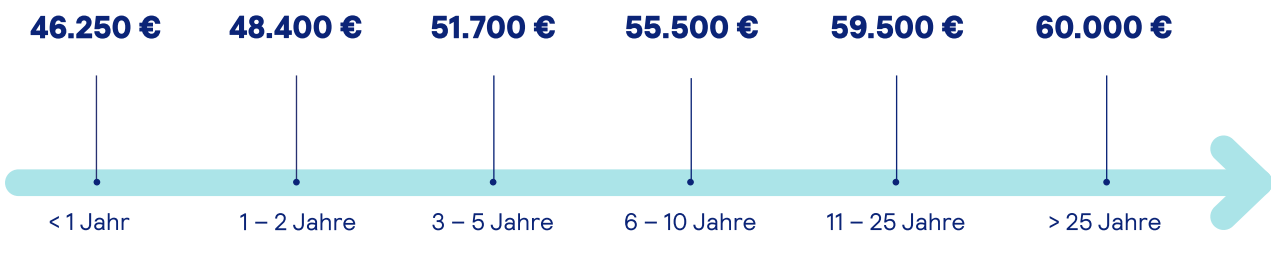


<b>Geschlecht</b>	Männer	Frauen	Gender-Pay-Gap: <b>-9,7 %</b> Bereinigt: <b>-4,8 %</b>
	<b>55.900 €</b>	<b>50.500 €</b>	
<b>Bildungshintergrund</b>	mit Hochschulabschluss	ohne Hochschulabschluss	
	<b>68.250 €</b>	<b>51.200 €</b>	
<b>Personalverantwortung</b>	mit Personalverantwortung	ohne Personalverantwortung	
	<b>62.000 €</b>	<b>51.300 €</b>	

## Gehaltszufriedenheit



## Berufserfahrung



 <b>Top-Stadt</b> München <b>64.750 €</b>	 <b>Durchschnittsstadt</b> Dormagen <b>54.000 €</b>	 <b>Top-Branche</b> Bankwesen <b>70.250 €</b>
---	---	---

# Datenbasis und Methodik

Der Stepstone Gehaltsreport basiert auf einer der größten Gehaltsdatenbanken in Deutschland. Für den Gehaltsreport 2026 wurden 1.326.157 Vergütungsdaten ausgewertet, die im Zeitraum Januar 2022 bis November 2025 erhoben wurden. Alle Gehaltsdaten sind in Euro angegeben, zugunsten der besseren Lesbarkeit gerundet und weisen den Median des Gehaltsniveaus im Jahr 2025 aus, sofern nicht anders angegeben. Die Daten beziehen sich auf das Bruttojahresgehalt bei einer standardisierten Wochenarbeitszeit von 40 Stunden inklusive Boni, Provisionen, Prämien etc.

Sämtliche Auswertungen basieren auf erhobenen Gehaltsinformationen von Vollzeitbeschäftigten.

Davon stammen 61 Prozent von Männern und 34 Prozent von Frauen. Der Anteil von Beschäftigten mit Personalverantwortung beträgt 27 Prozent.

Sämtliche Daten wurden von unseren Vergütungsberater\*innen geprüft und gewichtet. Zur besseren Vergleichbarkeit verwenden wir ab dem Gehaltsreport 2026 die Klassifikation der Berufe (KldB), die auch von allen offiziellen Stellen für Arbeitsmarkt- und Erwerbsstatistiken genutzt wird. Diese standardisierte Berufssystematik ermöglicht es uns, unsere Gehaltsdaten an den offiziellen Gehaltsstatistiken zu kalibrieren. Die Angaben sind repräsentativ für die Erwerbsbevölkerung auf Bundes- und Landesebene nach den Kriterien Alter, Geschlecht, Hochschulabschluss, Firmengröße und Wirtschaftssektor.

## Wie wir unsere Gehaltsdaten erheben

Die Grundlage bilden die Vergütungsdaten aus der Stepstone Datenbank, erhoben über den Stepstone Gehaltsplaner. Die Angaben unterscheiden sich vom Report 2025 und sind nicht vergleichbar aufgrund veränderter Auswertungsmethodik, insbesondere der erstmaligen Verwendung der KldB, sowie der Zusammensetzung der Stichprobe.

## Gender-Pay-Gap

Der Gender-Pay-Gap beschreibt die unbereinigte Entgeltlücke zwischen dem Median-Lohn von Männern und Frauen, bei der viele gehaltsrelevante Parameter wie Berufserfahrung und Bildungshintergrund vermischt werden.

Der bereinigte Gender-Pay-Gap berücksichtigt strukturelle Unterschiede wie Qualifikation, Berufsgruppe, Berufserfahrung, Arbeitsort und Branche.

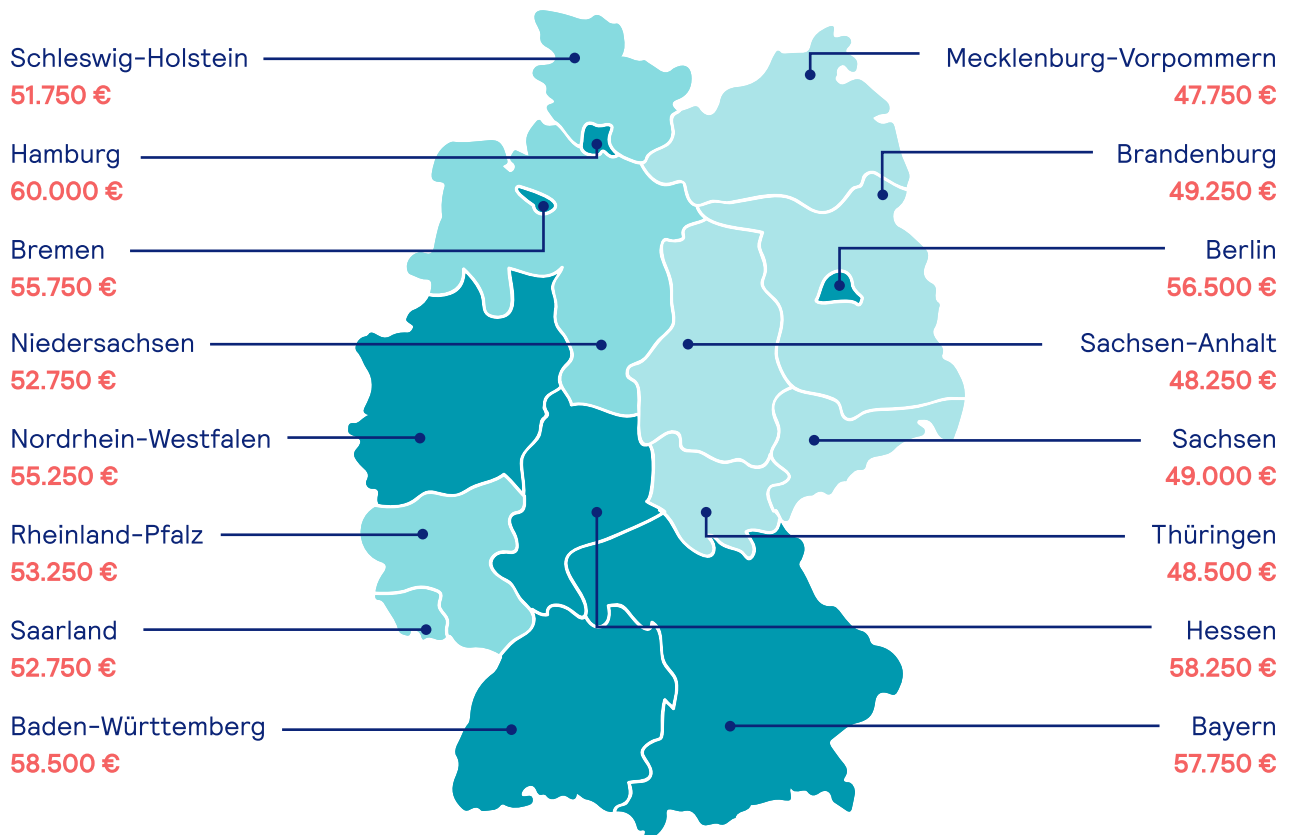
Der angegebene Gender-Pay-Gap wurde mit den ungerundeten Gehaltsdaten ermittelt und beziehen sich auf Vollzeitbeschäftigte mit 40 Wochenstunden.

## Personalverantwortung

Unsere Gehaltsdaten für Beschäftigte mit Personalverantwortung setzen sich aus den Kategorien Aufsichts- und Führungskräften nach KldB zusammen. Aufsichtsfunktionen beinhalten Planung, Organisation und Beaufsichtigung von Arbeitskräften. Führungsfunktionen umfassen die Leitung von Unternehmen und Organisationen mit Verantwortung für Personalführung, Ziele, Qualitätsmanagement und Budgetplanung.

# Gehalt nach Regionen

## Bundesländer – alle Beschäftigten



### Ost-West-Gefälle (ohne Berlin)

Gehalt für alle Beschäftigten in Ostdeutschland

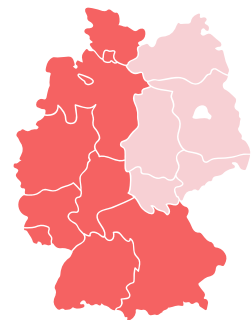
48.750 €

Gehalt für alle Beschäftigten in Westdeutschland

56.250 €

Prozentualer Gap zwischen Ost und West

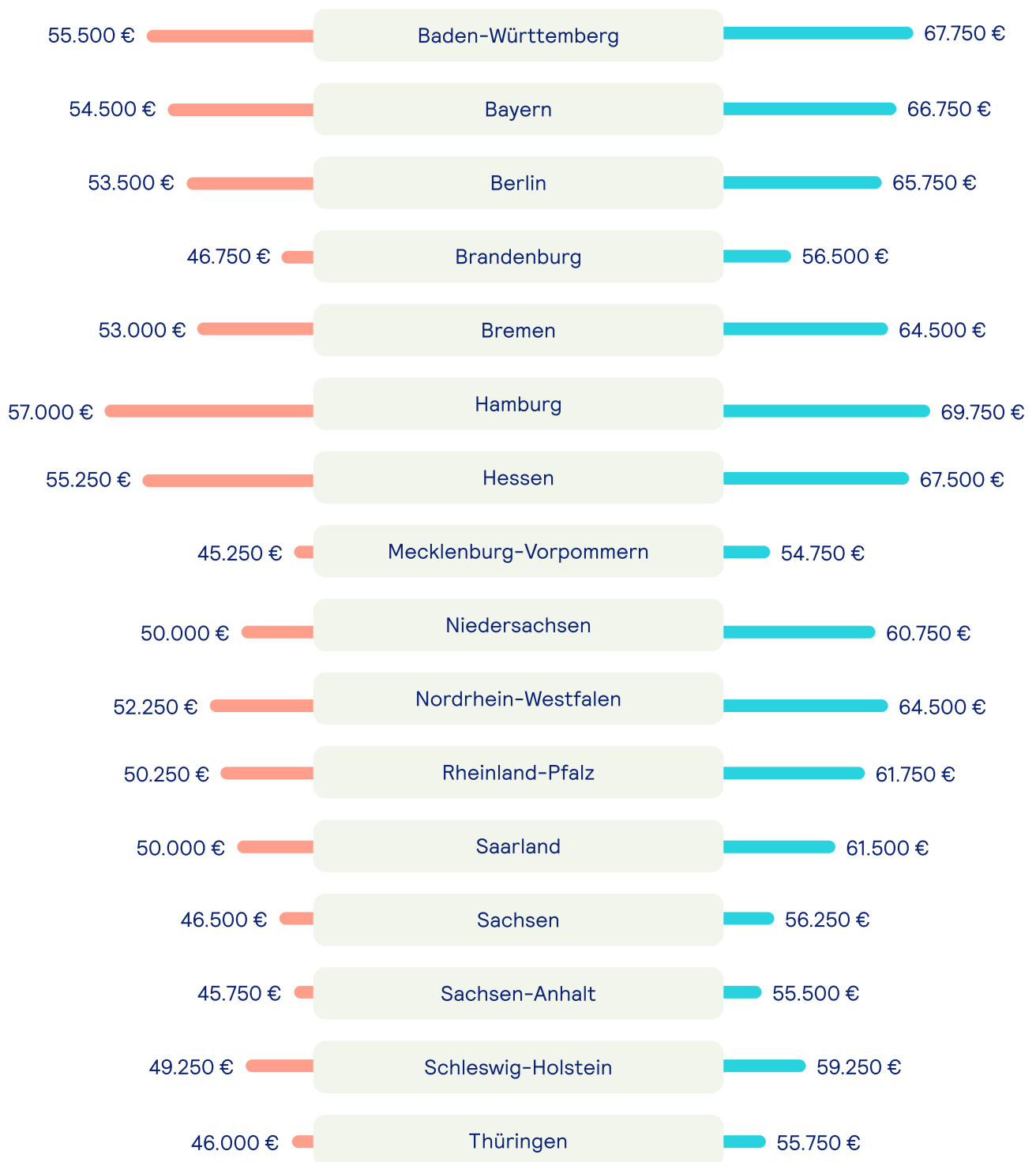
↙ 13 %



# Bundesländer

ohne Personalverantwortung

mit Personalverantwortung



## Landeshauptstädte – alle Beschäftigten

Berlin	56.500 €
Bremen	56.000 €
Dresden	51.000 €
Düsseldorf	59.750 €
Erfurt	49.500 €
Hamburg	60.000 €
Hannover	56.750 €
Kiel	54.000 €
Magdeburg	49.500 €
Mainz	57.250 €
<b>München</b>	<b>64.750 €</b>
Potsdam	52.750 €
Saarbrücken	55.500 €
Schwerin	49.500 €
Stuttgart	63.750 €
Wiesbaden	60.750 €



## Weitere große Städte – alle Beschäftigten

Bielefeld	56.000 €
Bochum	54.000 €
Dortmund	55.500 €
Duisburg	54.750 €
Essen	55.750 €
<b>Frankfurt am Main</b>	<b>64.000 €</b>
Köln	58.500 €
Leipzig	51.250 €
Nürnberg	58.000 €
Wuppertal	55.250 €

## Gehalt nach Unternehmensgröße



## Gehalt nach Bildungshintergrund

	ohne Hochschulabschluss	mit Hochschulabschluss
Baden-Württemberg	55.000 €	73.750 €
Bayern	54.250 €	72.750 €
Berlin	51.750 €	66.750 €
Brandenburg	47.250 €	64.500 €
Bremen	52.750 €	69.500 €
Hamburg	55.500 €	71.000 €
Hessen	54.250 €	72.750 €
Mecklenburg-Vorpommern	46.000 €	62.750 €
Niedersachsen	50.750 €	67.750 €
Nordrhein-Westfalen	52.750 €	69.000 €
Rheinland-Pfalz	51.250 €	69.000 €
Saarland	51.000 €	68.000 €
Sachsen	46.750 €	62.000 €
Sachsen-Anhalt	46.750 €	62.750 €
Schleswig-Holstein	50.000 €	66.750 €
Thüringen	47.000 €	62.250 €

## Branchen mit dem höchsten Gehalt

 Bankwesen	70.250 €
 Luft- und Raumfahrt	68.000 €
 Versicherungen	66.500 €
 Pharmaindustrie	66.250 €
 Wissenschaft & Forschung	66.250 €

## Branchen mit dem niedrigsten Gehalt

 Transport und Logistik	50.000 €
 Freizeit, Touristik, Kultur und Sport	49.750 €
 Handwerk	49.750 €
 Land-, Forst- und Fischwirtschaft, Gartenbau	47.250 €
 Hotel, Gastronomie und Catering	45.500 €

# Berufsgruppen im Überblick



Berufsgruppe	Alle Beschäftigten
Bildung	60.250 €
Büromanagement	47.250 €
Einkauf, Vertrieb & Handel	60.500 €
Finanzen & Rechnungswesen	59.250 €
Gaststätten, Hotellerie und Tourismus	50.500 €
Gebäudetechnik & Versorgung	51.250 €
Gesundheits- und Pflegeberufe	53.000 €
Altenpflege	52.250 €
Arzt- & Praxishilfe	49.000 €
Human- & Zahnmedizin	105.500 €
Pflege, Rettung und Geburtshilfe	58.000 €
Handwerk	48.750 €
Hoch- & Tiefbau	54.000 €
Informationstechnologie (IT)	66.750 €
Ingenieurwesen	75.000 €
Lebensmittelproduktion	46.500 €
Logistik & Verkehr	49.750 €
Marketing, Medien & Kommunikation	57.250 €
Maschinen- & Fahrzeugtechnik	57.250 €
Mechatronik & Elektrotechnik	53.500 €
Metallbau & -verarbeitung	49.500 €
Personalwesen	54.500 €
Recht & Verwaltung	57.500 €
Soziale Berufe	52.500 €
Technische Entwicklung & Konstruktion	72.250 €
Unternehmensorganisation und Management	66.750 €
Verkauf	48.750€

# Gehaltsplanung leicht gemacht



stepstone  
salary navigator

## Ab 2026 gilt in Deutschland die EU- Entgelttransparenz- richtlinie.

Unternehmen müssen Gehälter transparenter, fairer und nachvollziehbar gestalten – und dabei gesetzeskonform und wettbewerbsfähig bleiben. Mit dem Salary Navigator sichere und faire Gehaltsentscheidungen treffen – schnell, einfach und ohne Vorkenntnisse. Mit über 2 Millionen Gehaltsdaten bieten wir eine der größten Datenbanken Deutschlands für marktgerechte, transparente Vergütung.

### Das ändert sich 2026:



- Mitarbeitende haben Anspruch auf Infos zu vergleichbaren Gehältern
- Unternehmen müssen erklären, wie Gehälter festgelegt werden
- Gehaltsspannen müssen früh im Bewerbungsprozess genannt werden
- Der Gender-Pay-Gap muss berechnet und überprüft werden

**Bessere Gehaltsentscheidungen treffen mit dem Salary Navigator.**  
Mit 2.000 Jobfamilien und 18.000 Stellentiteln aus über 50 Branchen

Sichere & faire Gehaltsentscheidungen auf Knopfdruck

Das stärkste Gehaltsdatenmodell am Markt

Transparente Gehälter in Sekunden

Rechtssicher vergüten

Bereits von führenden Arbeitgebern im Einsatz:



[Kostenlose Demo vereinbaren](#)

+49 40 4210 475 14 | [salary@stepstone.com](mailto:salary@stepstone.com)



GRATIS WEBINARTAG

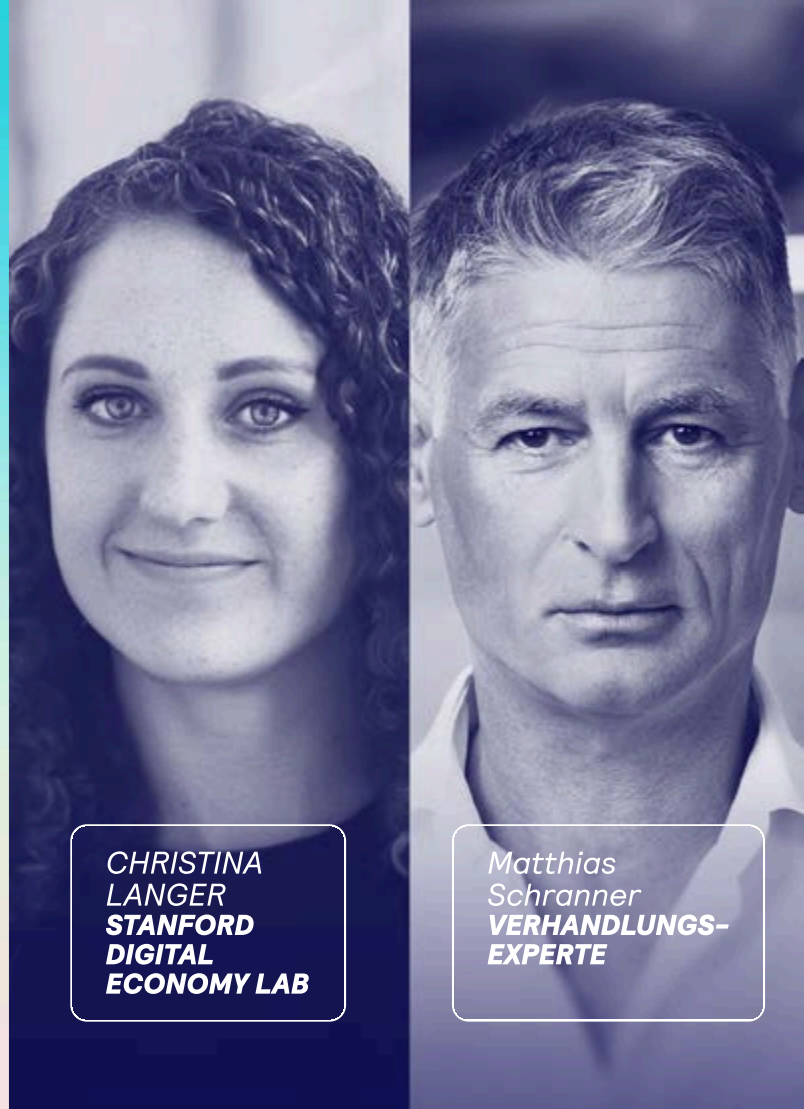
# GEHALTS STRATEGIE BOOTCAMP

27.01.2026 | 10:00 – 15:00

Weniger Bauchgefühl. Mehr Ergebnis. Ein intensives Training mit Top-Coaches für professionelle Gehaltsverhandlungen in 2026.

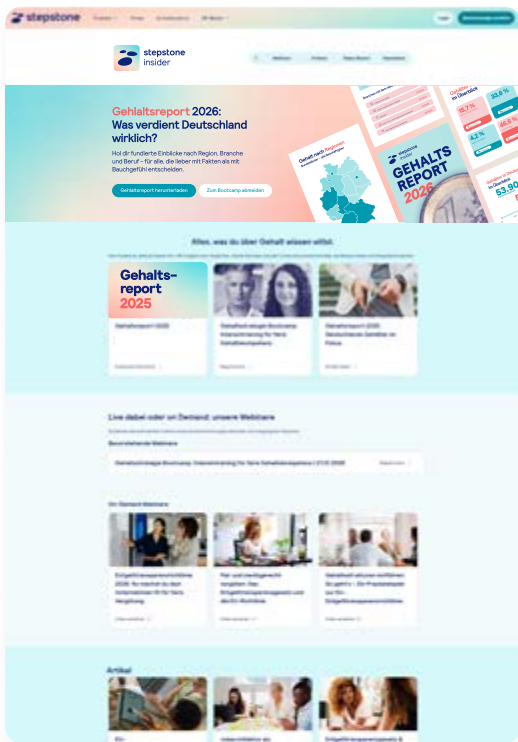
[Jetzt anmelden](#)

\*Das Bootcamp wird aufgezeichnet und auf [stepstone.de](https://stepstone.de) bereitgestellt.



CHRISTINA  
LANGER  
STANFORD  
DIGITAL  
ECONOMY LAB

Matthias  
Schranner  
VERHANDLUNGS-  
EXPERTE



## Entdecke den Stepstone Salary Hub

Die wichtigsten Gehalts-Insights  
2026 an einem Ort

Alles, was du brauchst, um 2026 beim  
Thema Vergütung vorne mitzuspielen:  
aktuelle Artikel, Trendreports und  
Experten-Webinare.

[Zum Salary Hub](#)





# **Berufsgruppen im Detail**

# Bildung

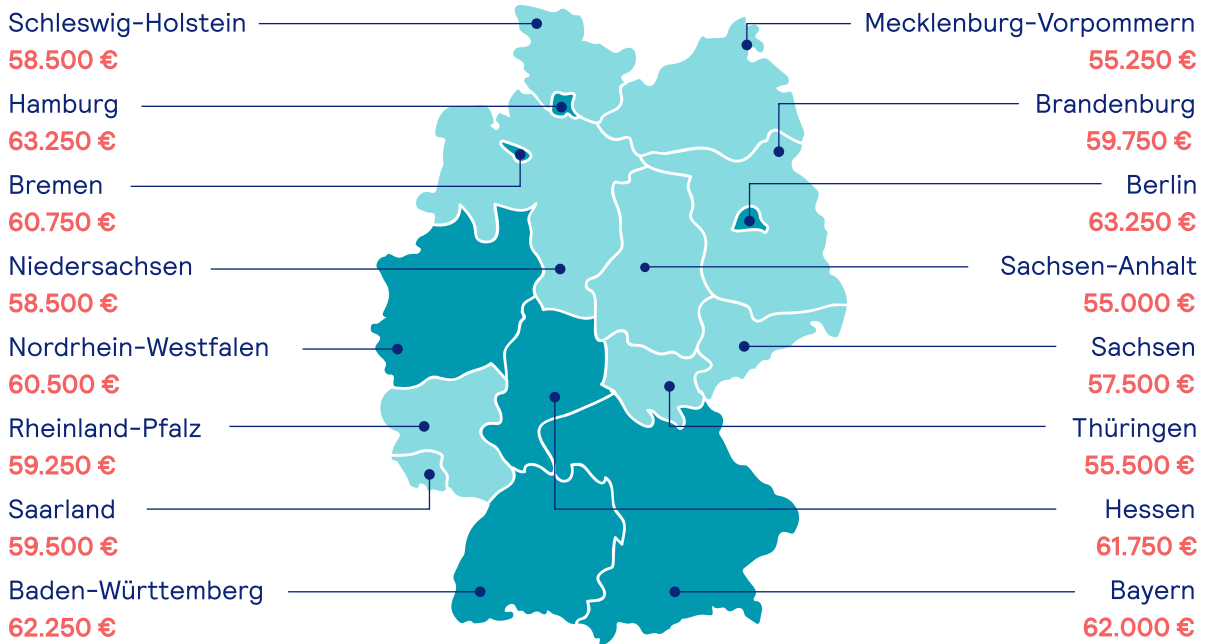
KIaB 84 Lehrende & ausbildende Berufe

# 60.250 €

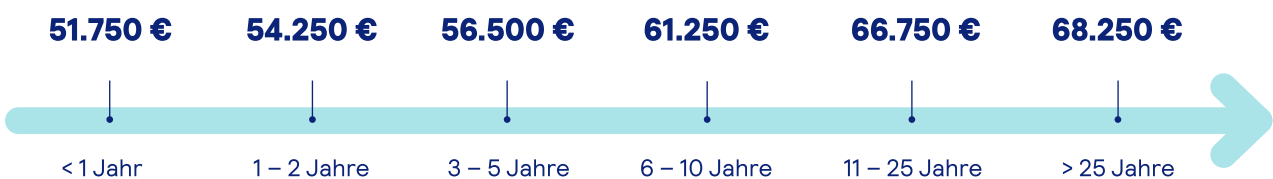
Bruttomedian Gehalt



## Bundesländer



## Berufserfahrung



## Geschlecht

Männer  
61.750 €

Frauen  
58.000 €

Gender-Pay-Gap: **-6,1 %**  
Bereinigt: **-4,4 %**

## Bildungshintergrund

mit Hochschulabschluss  
65.500 €

ohne Hochschulabschluss  
54.750 €

## Personalverantwortung

mit Personalverantwortung  
67.000 €

ohne Personalverantwortung  
59.250 €

## Unternehmensgröße

1-50 Mitarbeitende

**54.750 €**



51-500 Mitarbeitende

**61.750 €**



501-5.000 Mitarbeitende

**63.750 €**



>5.000 Mitarbeitende

**71.250 €**



## Beispiel-Jobtitel

Lehrer*in	65.500 €
Dozent*in	60.000 €
Fahrlehrer*in	55.250 €

## Beispiel-Branchen

Öffentlicher Dienst & Verbände	70.750 €
Bildung & Training	60.500 €
Gesundheit & soziale Dienste	56.000 €
Freizeit, Touristik, Kultur & Sport	44.000 €

# Büromanagement

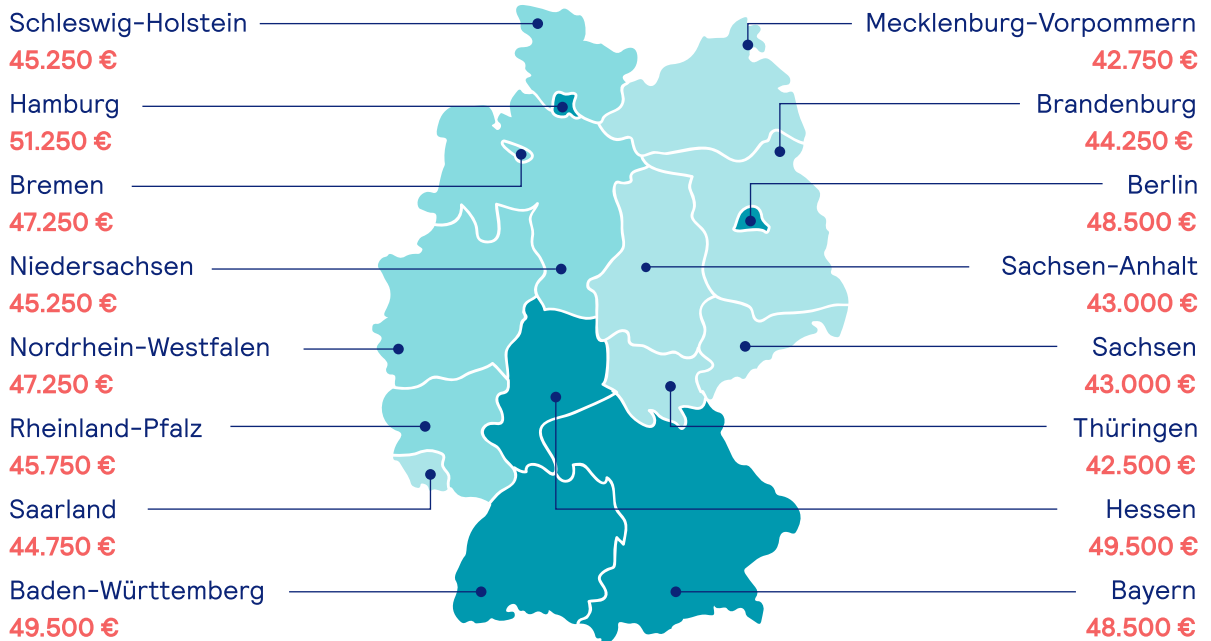
KldB 714 Büro & Sekretariat

# 47.250 €

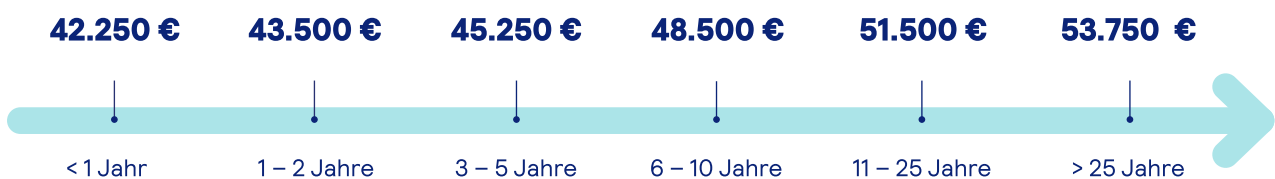
Bruttomediangehalt



## Bundesländer



## Berufserfahrung



## Geschlecht

Männer  
47.750 €

Frauen  
46.750 €

Gender-Pay-Gap: -2,1%

## Bildungshintergrund

mit Hochschulabschluss  
50.000 €

ohne Hochschulabschluss  
47.250 €

## Personalverantwortung

mit Personalverantwortung  
47.750 €

ohne Personalverantwortung  
46.750 €

## Unternehmensgröße

1-50 Mitarbeitende

**44.750 €**



51-500 Mitarbeitende

**47.250 €**



501-5.000 Mitarbeitende

**50.500 €**



>5.000 Mitarbeitende

**51.500 €**



## Beispiel-Jobtitel

Assistenz der Geschäftsführung	55.500 €
Kaufmännische*r Mitarbeiter*in	46.750 €
Bürokaufmann*frau	43.250 €
Bürokraft	41.250 €

## Beispiel-Branchen

Baugewerbe/-industrie	47.500 €
Transport & Logistik	47.000 €
Gesundheit & soziale Dienste	46.250 €
Groß- & Einzelhandel	45.000 €

# Einkauf, Vertrieb & Handel

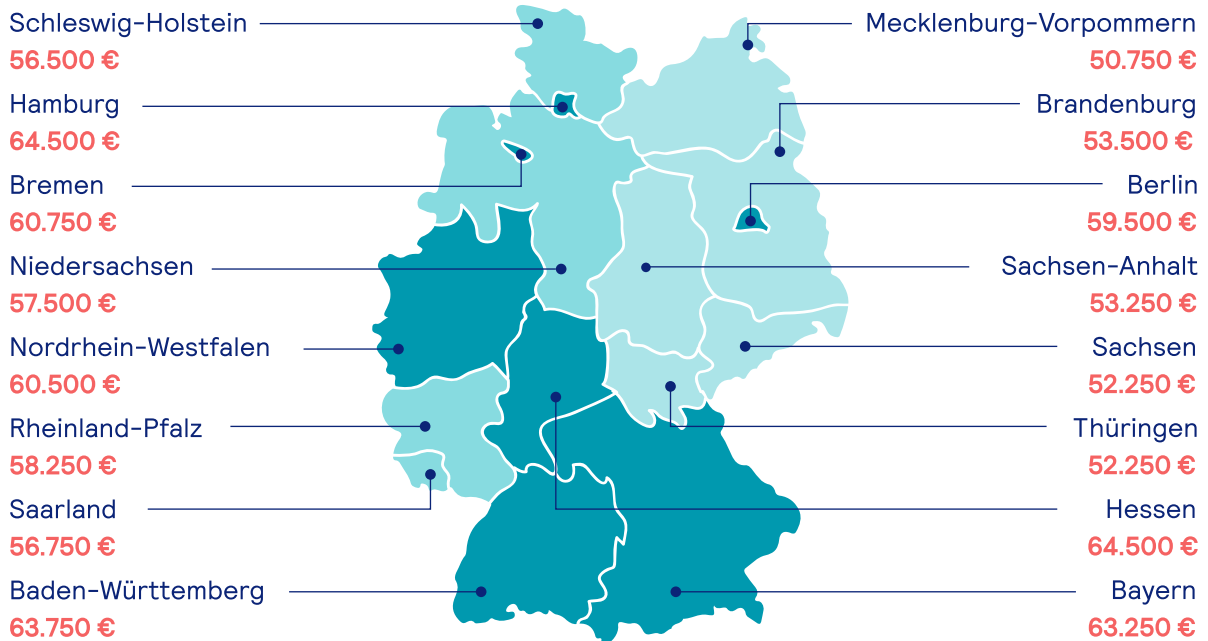
KldB 61 Einkaufs-, Vertriebs- & Handelsberufe

# 60.500 €

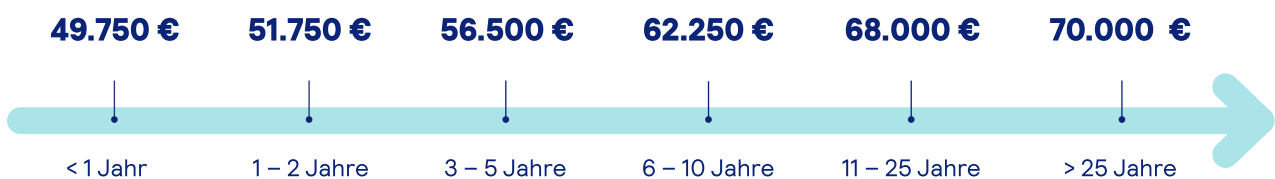
Bruttomediangehalt



## Bundesländer



## Berufserfahrung



## Geschlecht

Männer  
63.500 €

Frauen  
54.500 €

Gender-Pay-Gap: -14,2 %  
Bereinigt: -6,8 %

## Bildungshintergrund

mit Hochschulabschluss  
69.500 €

ohne Hochschulabschluss  
58.500 €

## Personalverantwortung

mit Personalverantwortung  
77.000 €

ohne Personalverantwortung  
58.000 €

## Unternehmensgröße

1-50 Mitarbeitende

**55.000 €**



51-500 Mitarbeitende

**60.000 €**



501-5.000 Mitarbeitende

**64.750 €**



>5.000 Mitarbeitende

**71.000 €**



## Beispiel-Jobtitel

Vertriebsleiter*in	91.750 €
Vertriebsmitarbeiter*in Außendienst	64.500 €
Einkäufer*in	57.000 €
Vertriebsmitarbeiter*in	51.750 €
Sachbearbeiter*in Einkauf	47.500 €

## Beispiel-Branchen

Maschinen- und Anlagenbau	71.500 €
IT & Internet	64.500 €
Baugewerbe/-industrie	62.250 €
Groß- & Einzelhandel	54.750 €

# Finanzen & Rechnungswesen

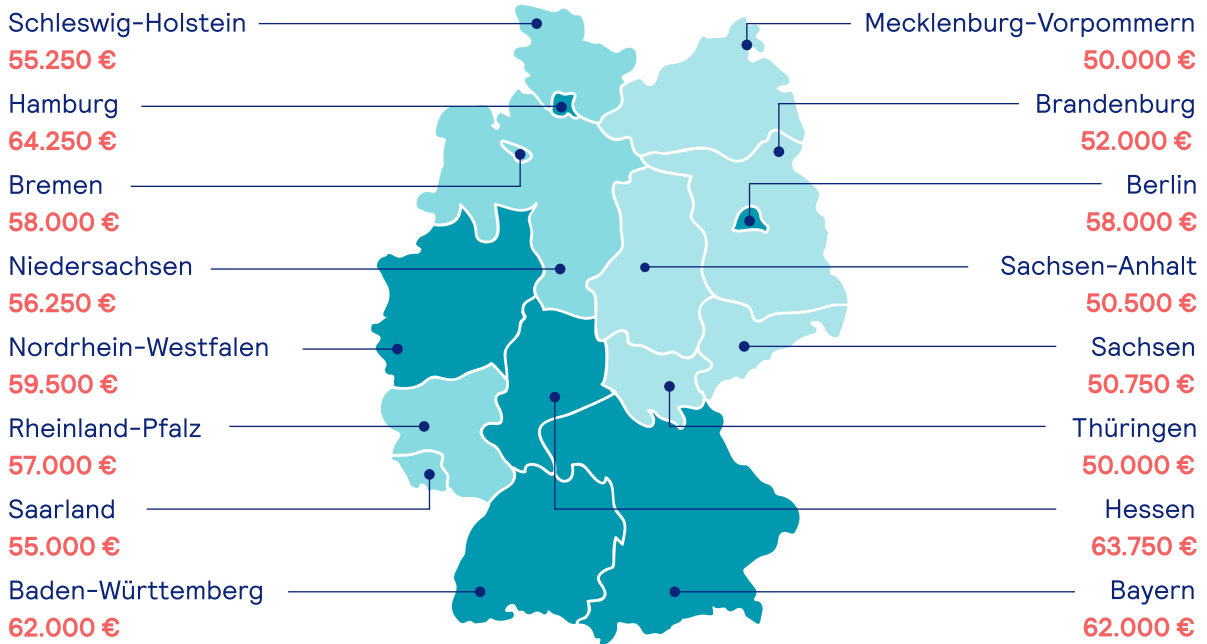
KldB 72 Berufe Finanzdienstleist., Rechnungswesen & Steuerberatung

# 59.250 €

Bruttomediangehalt



## Bundesländer



## Berufserfahrung



## Geschlecht

Männer  
63.750 €

Frauen  
55.750 €

Gender-Pay-Gap: -12,5 %  
Bereinigt: -3,6 %

## Bildungshintergrund

mit Hochschulabschluss  
67.250 €

ohne Hochschulabschluss  
56.500 €

## Personalverantwortung

mit Personalverantwortung  
73.750 €

ohne Personalverantwortung  
58.000 €

## Unternehmensgröße

1-50 Mitarbeitende

**54.000 €**



51-500 Mitarbeitende

**58.750 €**



501-5.000 Mitarbeitende

**64.500 €**



>5.000 Mitarbeitende

**68.750 €**



## Beispiel-Jobtitel

Controller*in	69.500 €
Bilanzbuchhalter*in	66.000 €
Finanzbuchhalter*in	54.250 €
Buchhalter*in	52.000 €
Steuerfachangestellte*r	46.250 €

## Beispiel-Branchen

Banken	75.000 €
Unternehmensberatung, Wirtschaftsprüfung, Recht	57.250 €
Groß- & Einzelhandel	55.750 €
Finanzdienstleister	55.000 €

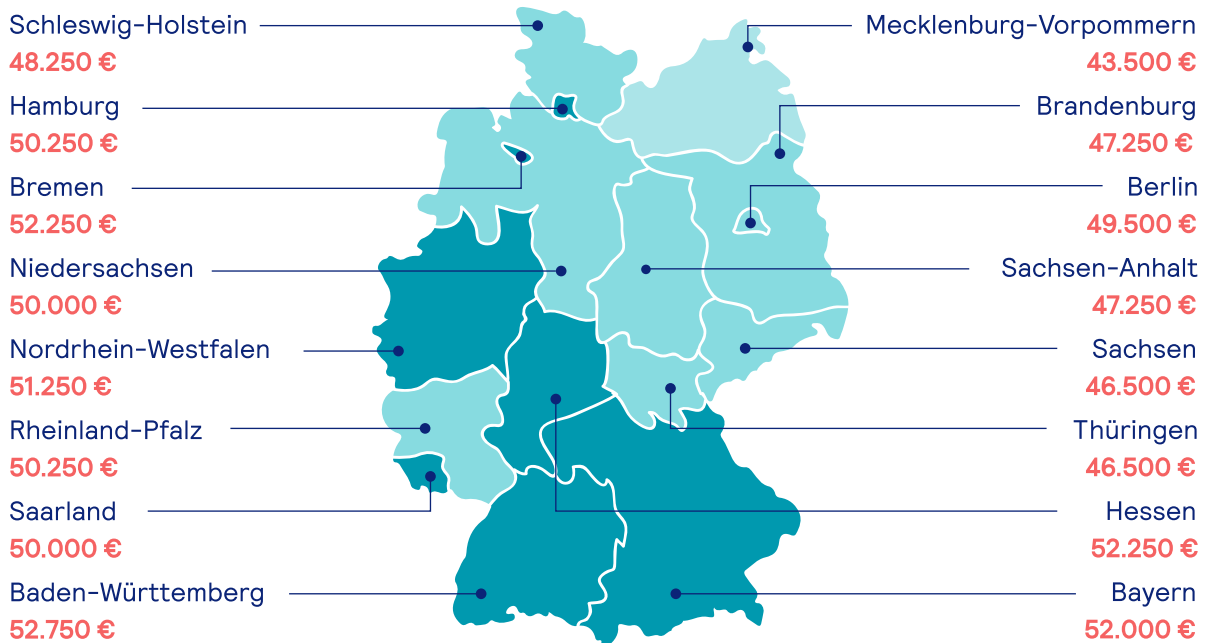
# Gaststätten, Hotellerie und Tourismus

KIaB 63 Tourismus-, Hotel- & Gaststättenberufe

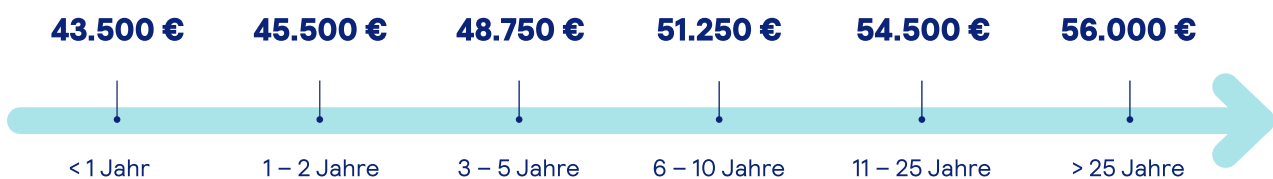
# 50.500 €

Bruttomedian Gehalt

## Bundesländer



## Berufserfahrung



## Geschlecht

Männer  
53.750 €

Frauen  
46.500 €

Gender-Pay-Gap: -13,5 %  
Bereinigt: -3,9 %

## Bildungshintergrund

mit Hochschulabschluss  
50.250 €

ohne Hochschulabschluss  
50.750 €

## Personalverantwortung

mit Personalverantwortung  
55.000 €

ohne Personalverantwortung  
41.250 €

## Unternehmensgröße

1-50 Mitarbeitende

**47.250 €**



51-500 Mitarbeitende

**51.500 €**



501-5.000 Mitarbeitende

**56.000 €**



>5.000 Mitarbeitende

**55.250 €**



## Beispiel-Jobtitel

Eventmanager*in	49.750 €
Reiseverkehrskaufmann*frau	44.500 €
Empfangsmitarbeiter*in	41.250 €
Rezeptionist*in	38.750 €
Servicekraft	36.250 €

## Beispiel-Branchen

Groß- & Einzelhandel	55.250 €
Gesundheit & soziale Dienste	51.250 €
Freizeit, Touristik, Kultur & Sport	45.500 €
Hotel, Gastronomie & Catering	44.750 €

# Gebäudetechnik & Versorgung

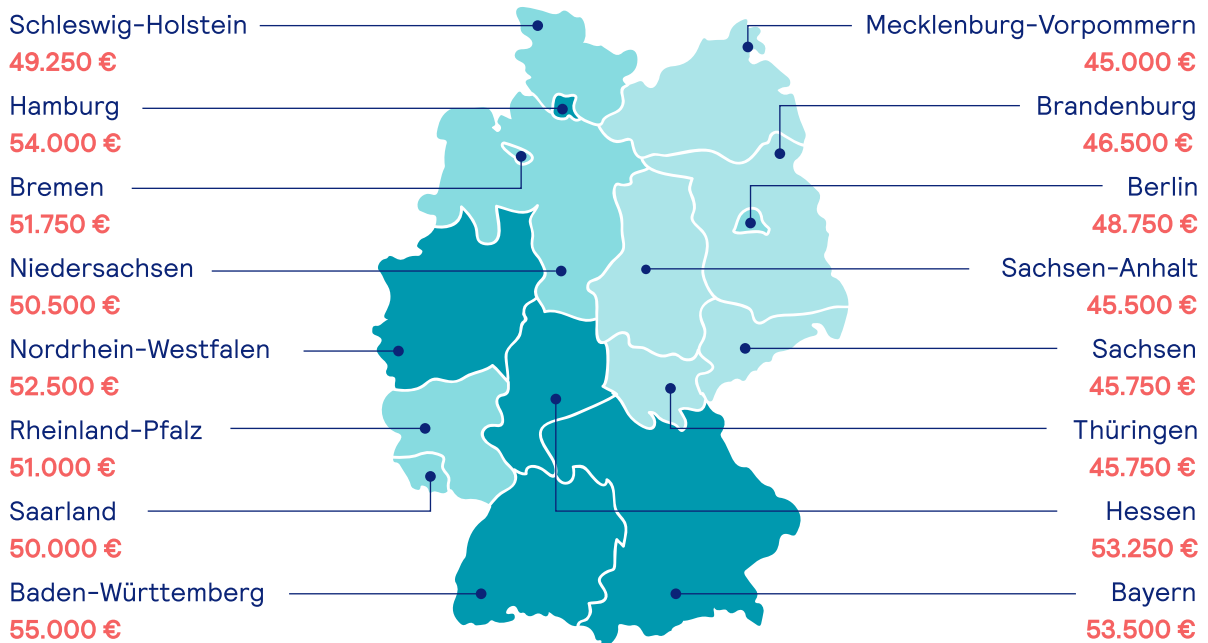
KldB 34 Gebäude- & versorgungstechnische Berufe

# 51.250 €

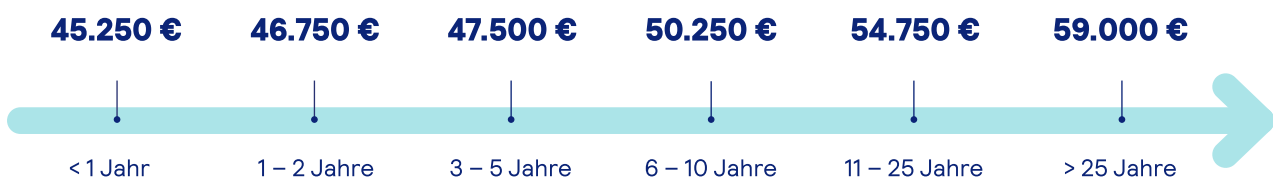
Bruttomediangehalt



## Bundesländer



## Berufserfahrung



### Bildungshintergrund

mit Hochschulabschluss  
69.500 €

ohne Hochschulabschluss  
50.000 €

### Personalverantwortung

mit Personalverantwortung  
54.000 €

ohne Personalverantwortung  
50.500 €

## Unternehmensgröße

1-50 Mitarbeitende

**48.500 €**



51-500 Mitarbeitende

**51.500 €**



501-5.000 Mitarbeitende

**55.500 €**



>5.000 Mitarbeitende

**54.750 €**



### Beispiel-Jobtitel

Ingenieur*in Versorgungstechnik	69.750 €
Anlagenmechaniker*in	50.250 €
Mechatroniker*in Kältetechnik	50.000 €
Haustechniker*in	48.750 €
Hausmeister*in	44.250 €

### Beispiel-Branchen

Energie- und Wasserversorgung & Entsorgung	59.250 €
Baugewerbe/-industrie	55.000 €
Handwerk	51.250 €
Immobilien	47.500 €

# Gesundheits- und Pflegeberufe

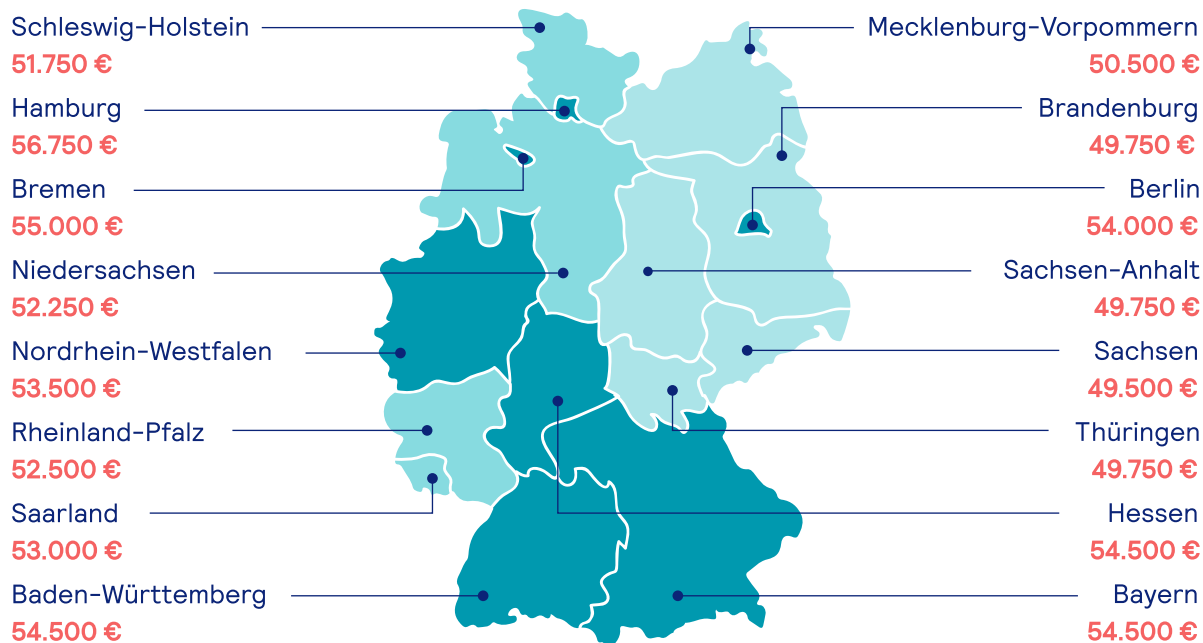
KldB Aggregat Gesundheits- und Pflegeberufe

# 53.000 €

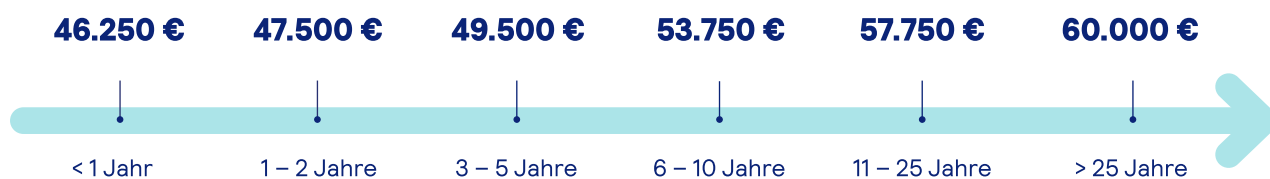
Bruttomediangehalt



## Bundesländer



## Berufserfahrung



## Geschlecht

Männer  
56.250 €

Frauen  
51.000 €

Gender-Pay-Gap: **-9,3 %**  
Bereinigt: **-4,4 %**

## Bildungshintergrund

mit Hochschulabschluss  
65.500 €

ohne Hochschulabschluss  
52.000 €

## Personalverantwortung

mit Personalverantwortung  
61.250 €

ohne Personalverantwortung  
49.750 €

## Unternehmensgröße

1-50 Mitarbeitende

**48.250 €**



51-500 Mitarbeitende

**54.250 €**



501-5.000 Mitarbeitende

**59.000 €**



>5.000 Mitarbeitende

**57.000 €**



Auf den folgenden Seiten  
findest du detaillierte  
Gehaltsdaten für:

- Altenpflege
- Arzt- & Praxishilfe
- Human- & Zahnmedizin
- Pflege, Rettung und Geburtshilfe

## Beispiel-Branchen

Öffentlicher Dienst & Verbände	57.250 €
Gesundheit & soziale Dienste	52.500 €
Medizintechnik	49.000 €
Handwerk	46.000 €

# Altenpflege

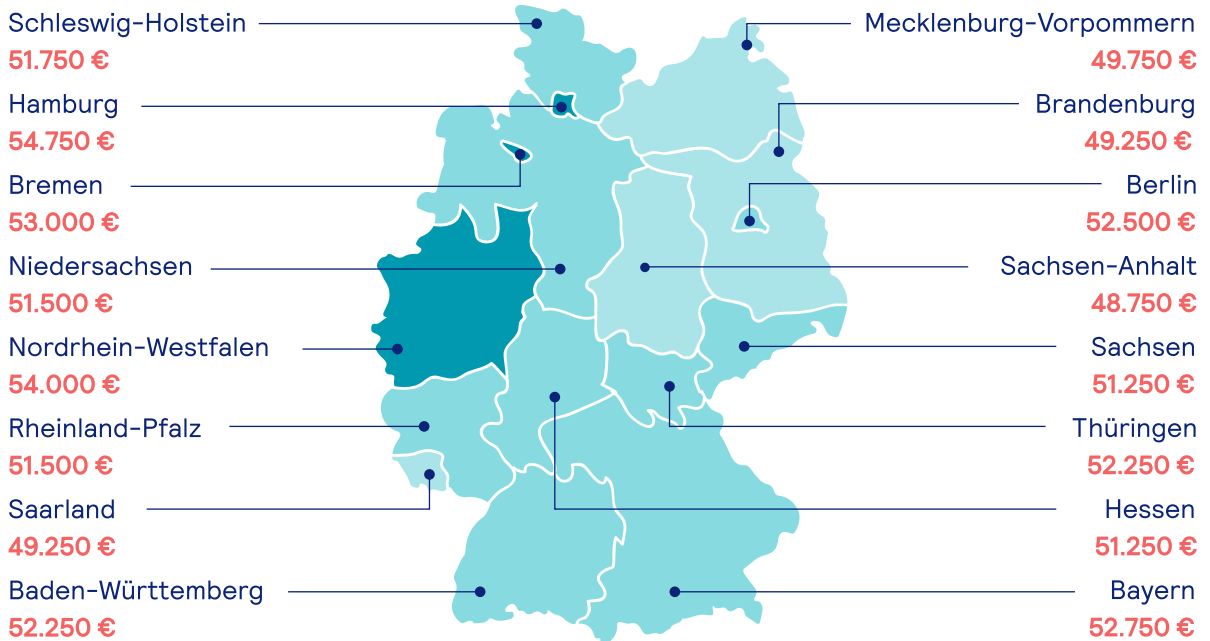
KldB 821 Altenpflege

# 52.250 €

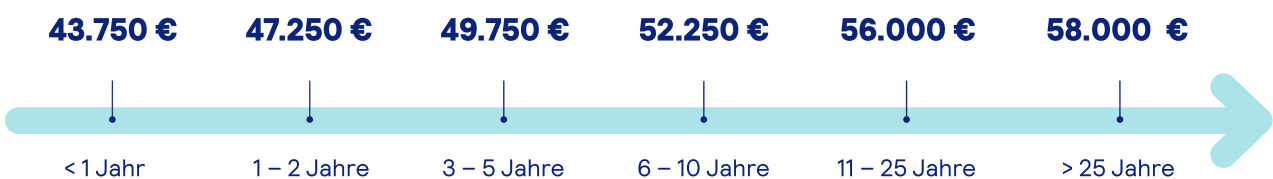
Bruttomediangehalt



## Bundesländer



## Berufserfahrung



## Geschlecht

Männer  
54.000 €

Frauen  
51.250 €

Gender-Pay-Gap: **-5,1 %**  
Bereinigt: **-1,4 %**

## Bildungshintergrund

mit Hochschulabschluss  
55.250 €

ohne Hochschulabschluss  
52.000 €

## Personalverantwortung

mit Personalverantwortung  
54.000 €

ohne Personalverantwortung  
51.250 €

## Unternehmensgröße

1-50 Mitarbeitende

**49.750 €**



51-500 Mitarbeitende

**52.250 €**



501-5.000 Mitarbeitende

**55.250 €**



>5.000 Mitarbeitende

**56.000 €**



## Beispiel-Jobtitel

Altenpfleger\*in 55.500 €

Pflegehelfer\*in Altenpflege 42.750 €

## Beispiel-Branchen

Personaldienstleistungen 53.250 €

Gesundheit & soziale Dienste 52.250 €

Öffentlicher Dienst & Verbände 52.250 €

# Arzt- & Praxishilfe

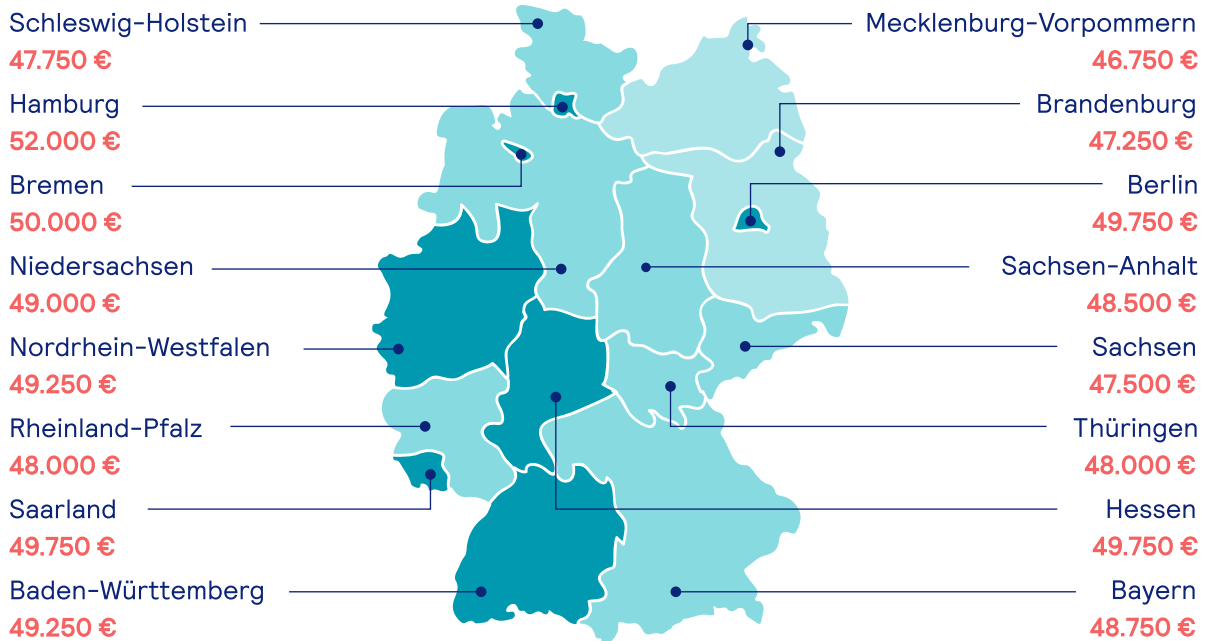
KldB 811 Arzt- & Praxishilfe

# 49.000 €

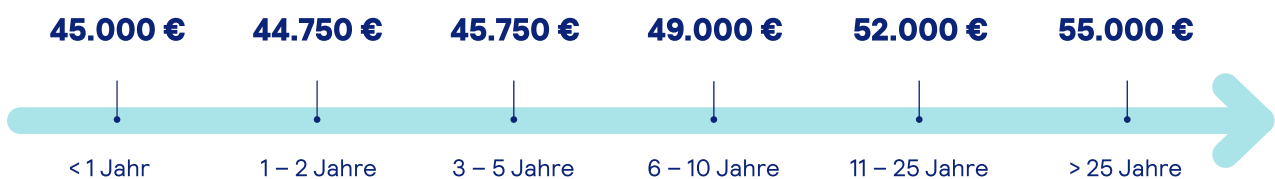
Bruttomediangehalt



## Bundesländer



## Berufserfahrung



## Geschlecht

Männer  
54.500 €

Frauen  
47.750 €

Gender-Pay-Gap: -12,4 %  
Bereinigt: -7,3 %

## Bildungshintergrund

mit Hochschulabschluss  
47.000 €

ohne Hochschulabschluss  
49.000 €

## Personalverantwortung

mit Personalverantwortung  
54.500 €

ohne Personalverantwortung  
47.750 €

## Unternehmensgröße

1-50 Mitarbeitende

**44.250 €**



51-500 Mitarbeitende

**51.500 €**



501-5.000 Mitarbeitende

**55.250 €**



>5.000 Mitarbeitende

**54.500 €**



## Beispiel-Jobtitel

Zahnmedizinische*r Prophylaxeassistent*in	48.500 €
Medizinische*r Fachangestellte*r	46.750 €
Arzthelfer*in	45.250 €
Zahnarzthelfer*in	41.500 €
Zahnmedizinische*r Fachangestellte*r	40.000 €

## Beispiel-Branchen

Öffentlicher Dienst & Verbände	54.250 €
Personaldienstleistungen	51.000 €
Gesundheit & soziale Dienste	49.250 €
Medizintechnik	43.250 €

# Human- & Zahnmedizin

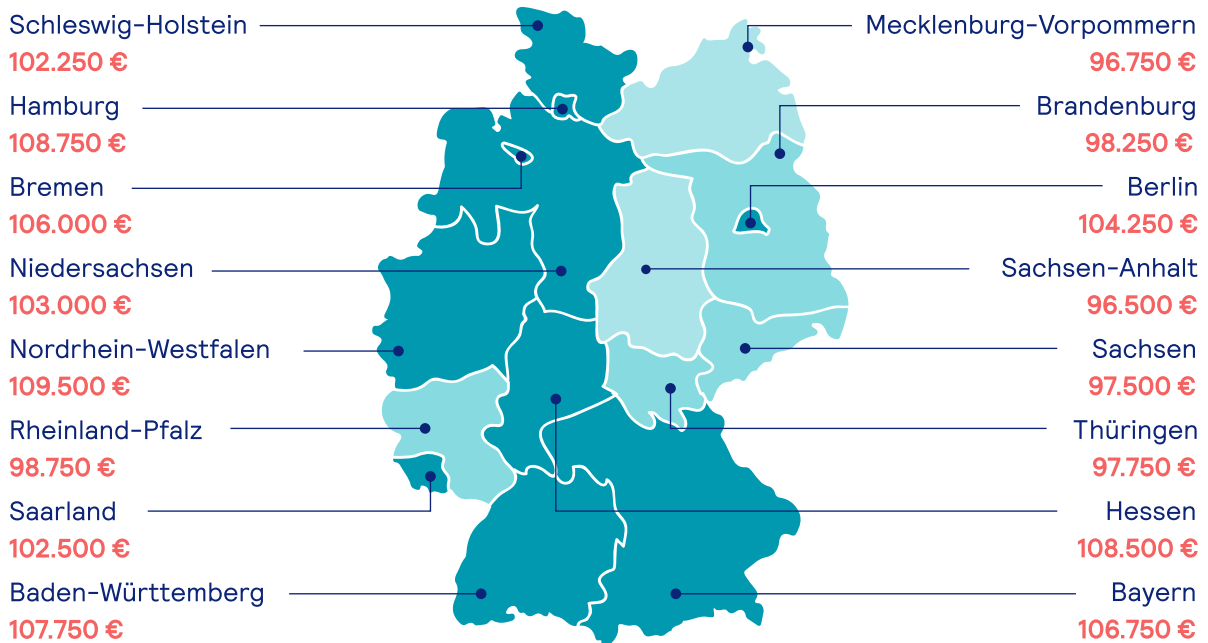
KldB 814 Human- & Zahnmedizin

# 105.500 €

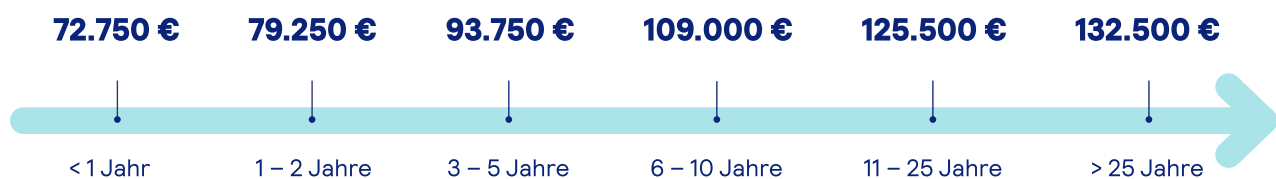
Bruttomediangehalt



## Bundesländer



## Berufserfahrung



## Geschlecht

Männer  
115.500 €

Frauen  
92.750 €

Gender-Pay-Gap: **-19,7 %**  
Bereinigt: **-9,5 %**

## Personalverantwortung

mit Personalverantwortung  
115.500 €

ohne Personalverantwortung  
92.750 €

## Unternehmensgröße

1-50 Mitarbeitende

**99.500 €**



51-500 Mitarbeitende

**106.750 €**



501-5.000 Mitarbeitende

**110.750 €**



>5.000 Mitarbeitende

**103.500 €**



## Beispiel-Jobtitel

Ärzt*in Innere Medizin	102.500 €
Ärzt*in Allgemeinmedizin	99.750 €
Ärzt*in	94.000 €
Kieferorthopäde*in	91.000 €
Zahnärzt*in	70.750 €

## Beispiel-Branchen

Öffentlicher Dienst & Verbände	110.500 €
Gesundheit & soziale Dienste	105.750 €
Medizintechnik	101.750 €

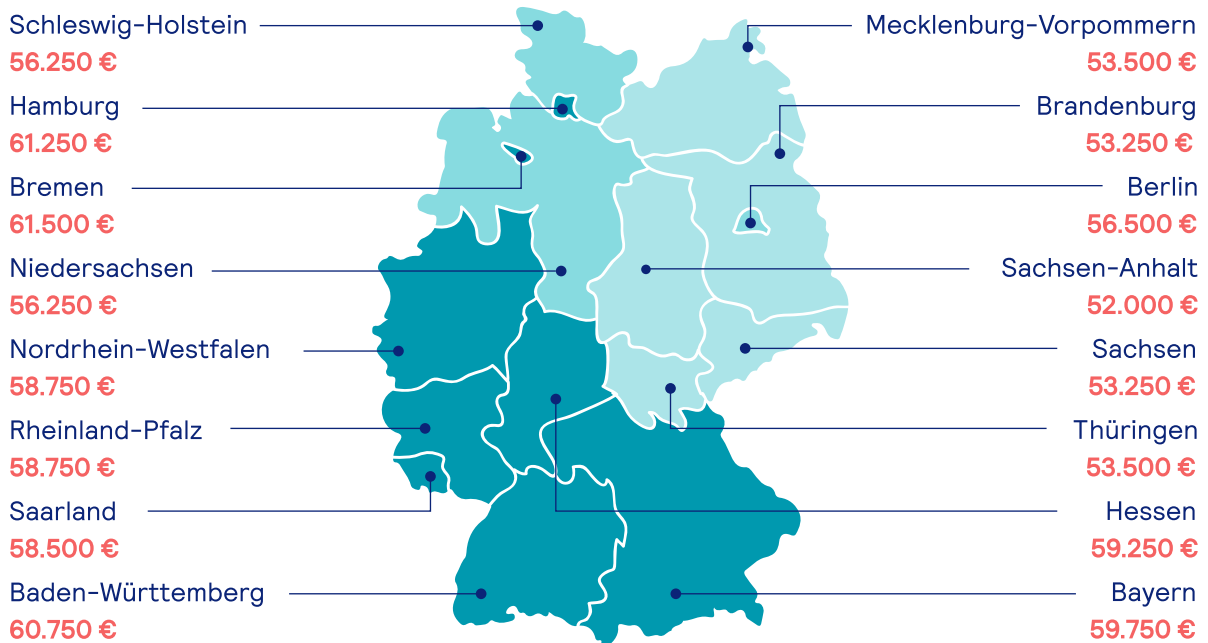
# Pflege, Rettung und Geburtshilfe

KIdB 813 Gesundheits- & Krankenpflege, Rettungsdienst & Geburtshilfe

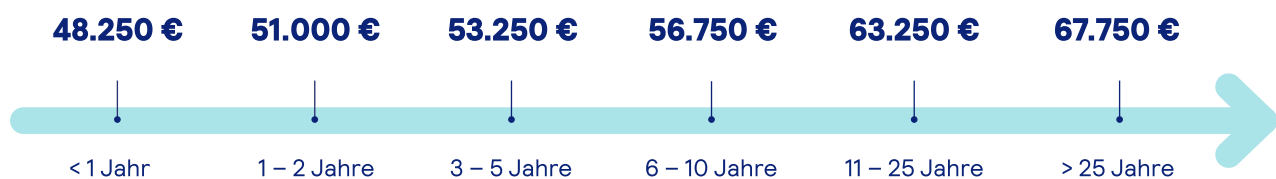
# 58.000 €

Bruttomediangehalt

## Bundesländer



## Berufserfahrung



## Geschlecht

Männer  
60.250 €

Frauen  
56.000 €

Gender-Pay-Gap: -7,1 %  
Bereinigt: -4,4 %

## Bildungshintergrund

mit Hochschulabschluss  
73.250 €

ohne Hochschulabschluss  
57.250 €

## Personalverantwortung

mit Personalverantwortung  
60.250 €

ohne Personalverantwortung  
56.000 €

## Unternehmensgröße

1-50 Mitarbeitende

**54.000 €**



51-500 Mitarbeitende

**57.250 €**



501-5.000 Mitarbeitende

**63.000 €**



>5.000 Mitarbeitende

**60.500 €**



## Beispiel-Jobtitel

Pflegedienstleiter*in	70.000 €
Operationstechnische*r Assistent*in	54.750 €
Notfallsanitäter*in	53.000 €
Rettungssanitäter*in	43.000 €

## Beispiel-Branchen

Öffentlicher Dienst & Verbände	61.000 €
Gesundheit & soziale Dienste	57.250 €
Groß- & Einzelhandel	57.250 €
Medizintechnik	56.250 €

# Handwerk

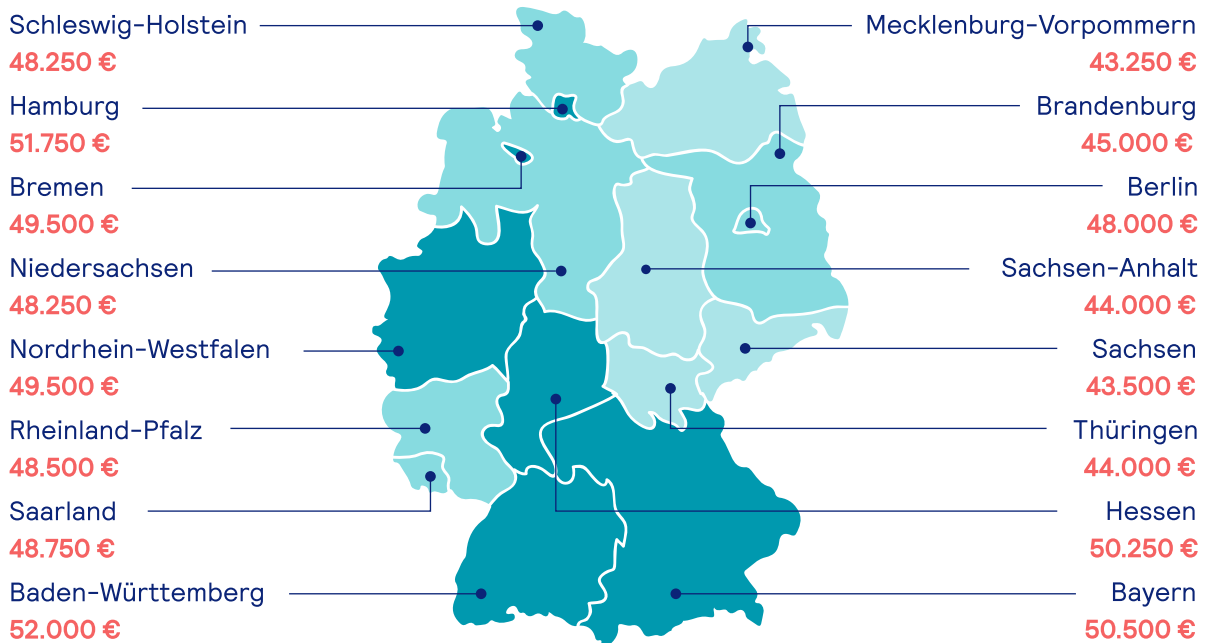
KldB Aggregat Handwerksberufe

# 48.750 €

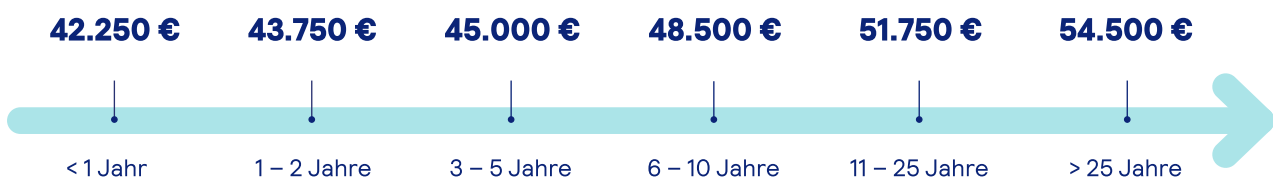
Bruttomediangehalt



## Bundesländer



## Berufserfahrung



## Geschlecht

Männer  
49.500 €

Frauen  
41.250 €

Gender-Pay-Gap: -16,7 %  
Bereinigt: -5,8 %

## Bildungshintergrund

mit Hochschulabschluss  
51.750 €

ohne Hochschulabschluss  
48.750 €

## Personalverantwortung

mit Personalverantwortung  
54.000 €

ohne Personalverantwortung  
47.500 €

## Unternehmensgröße

1-50 Mitarbeitende

**46.750 €**



51-500 Mitarbeitende

**49.250 €**



501-5.000 Mitarbeitende

**53.000 €**



>5.000 Mitarbeitende

**53.750 €**



## Beispiel-Jobtitel

Servicetechniker*in	56.250 €
Elektroniker*in	51.250 €
Mechatroniker*in	50.000 €
Kfz-Mechatroniker*in	41.750 €
Fachkraft für Lagerlogistik	41.500 €

## Beispiel-Branchen

Maschinen- und Anlagenbau	53.250 €
Metallindustrie	50.250 €
Elektrotechnik, Feinmechanik & Optik	50.000 €
Baugewerbe/-industrie	49.500 €
Handwerk	47.000 €

# Hoch- & Tiefbau

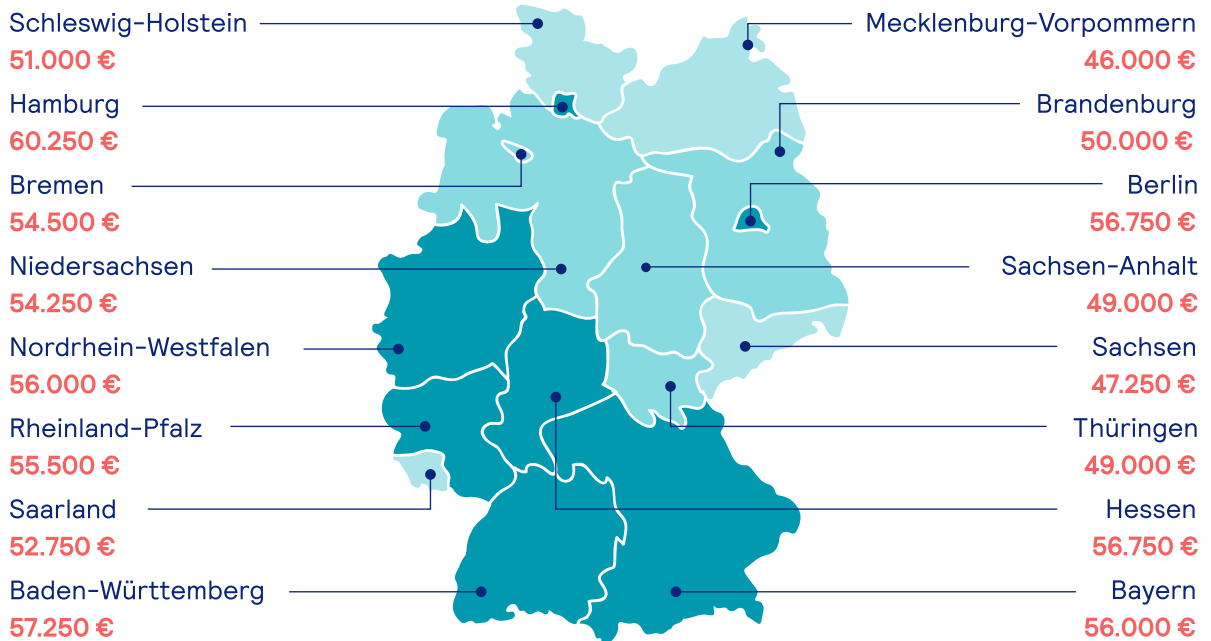
KldB 32 Hoch- & Tiefbauberufe

# 54.000 €

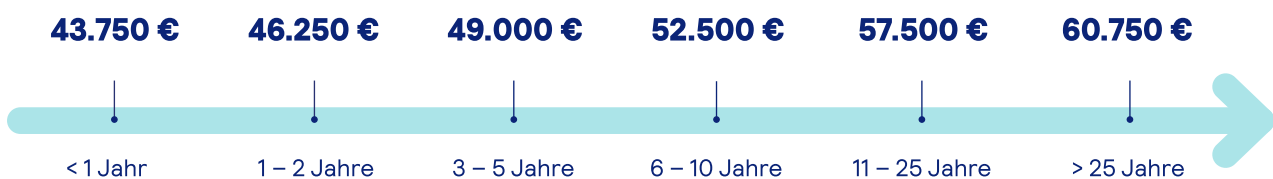
Bruttomedianghalt



## Bundesländer



## Berufserfahrung



### Bildungshintergrund

mit Hochschulabschluss  
69.500 €

ohne Hochschulabschluss  
52.750 €

### Personalverantwortung

mit Personalverantwortung  
61.250 €

ohne Personalverantwortung  
48.250 €

## Unternehmensgröße

1-50 Mitarbeitende

**50.250 €**



51-500 Mitarbeitende

**57.750 €**



501-5.000 Mitarbeitende

**63.750 €**



>5.000 Mitarbeitende

**61.500 €**



### Jobtitel

Bauingenieur*in Tiefbau	66.750 €
Bauingenieur*in Hochbau	64.000 €
Maurer*in	47.250 €
Dachdecker*in	46.750 €
Straßenbauer*in	46.750 €

### Beispiel-Branchen

Öffentlicher Dienst & Verbände	65.250 €
Baugewerbe/-industrie	54.500 €
Handwerk	49.500 €

# Informationstechnologie (IT)

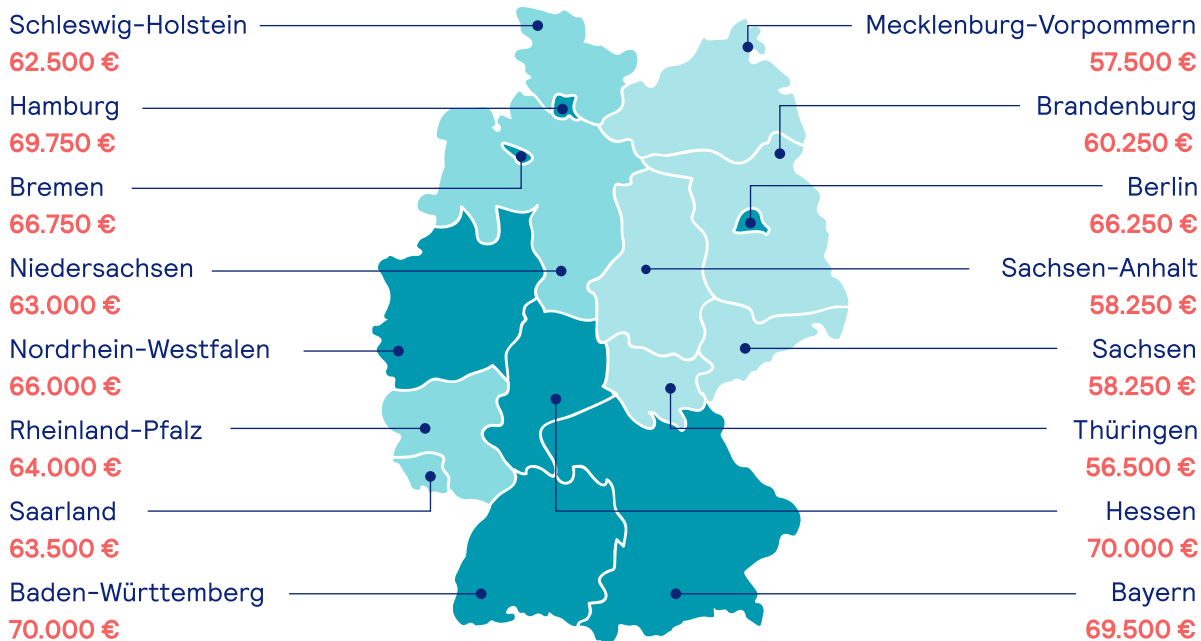
KldB 43 Informatik-, Informations- & Kommunikationstechnologieberufe

# 66.750 €

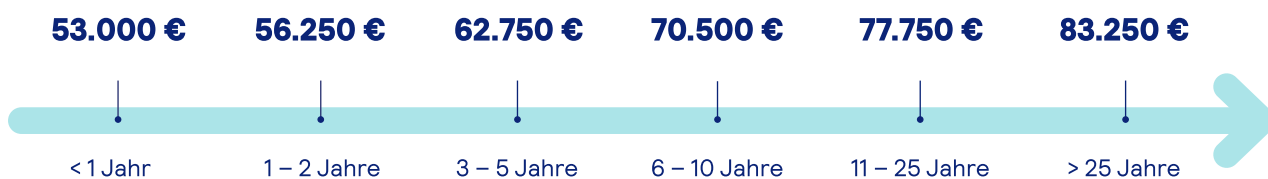
Bruttomedianegehalt



## Bundesländer



## Berufserfahrung



## Geschlecht

Männer  
67.500 €

Frauen  
62.250 €

Gender-Pay-Gap: **-7,8 %**  
Bereinigt: **-5 %**

## Bildungshintergrund

mit Hochschulabschluss  
73.750 €

ohne Hochschulabschluss  
64.250 €

## Personalverantwortung

mit Personalverantwortung  
75.250 €

ohne Personalverantwortung  
63.750 €

## Unternehmensgröße

1-50 Mitarbeitende

**58.750 €**



51-500 Mitarbeitende

**65.000 €**



501-5.000 Mitarbeitende

**70.750 €**



>5.000 Mitarbeitende

**76.750 €**



## Beispiel-Jobtitel

Ingenieur*in	75.000 €
Projektleiter*in	74.250 €
Software-Entwickler*in	65.250 €
IT-Systemadministrator*in	58.000 €
Fachinformatiker*in Systemintegration	46.750 €

## Beispiel-Branchen

Fahrzeugbau/-zulieferer	77.500 €
Maschinen- und Anlagenbau	74.500 €
Baugewerbe/-industrie	68.500 €
Groß- & Einzelhandel	64.500 €
IT & Internet	63.000 €

# Ingenieurwesen

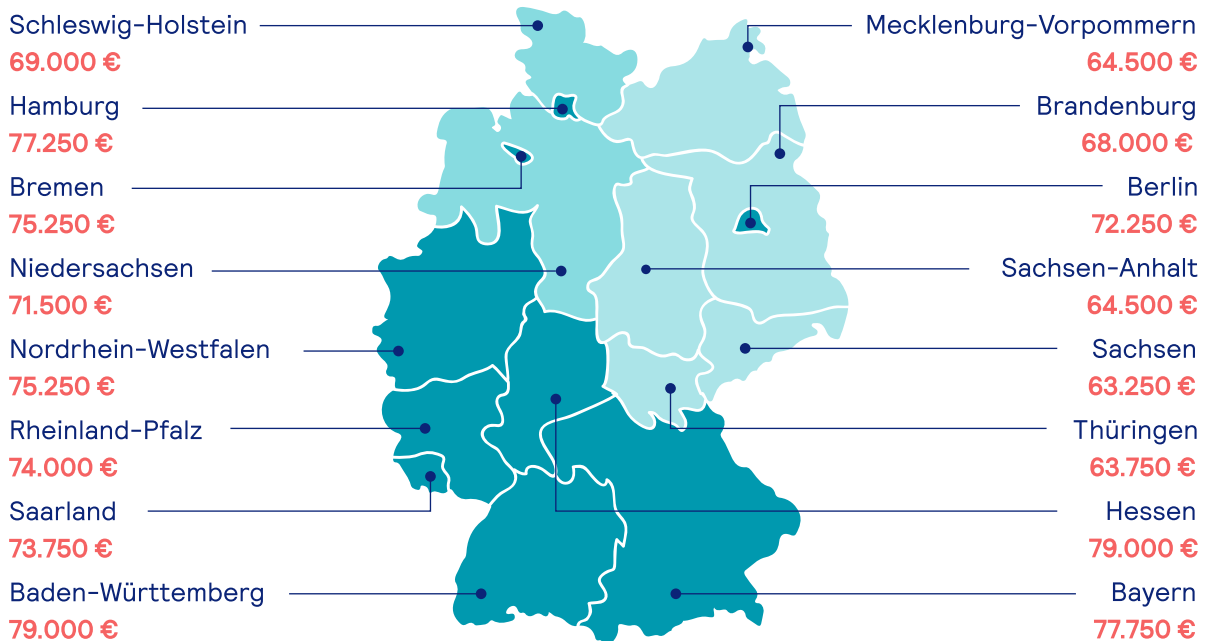
KldB Aggregat Ingenieursberufe

# 75.000 €

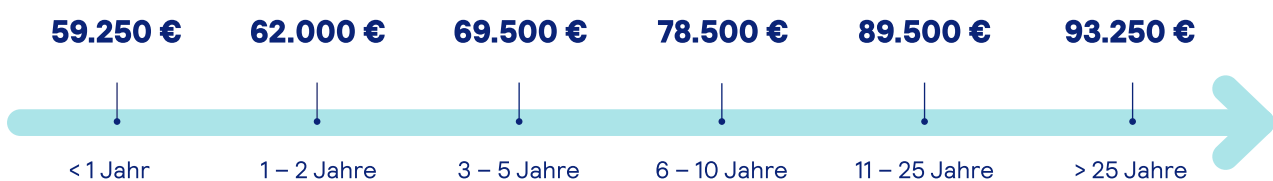
Bruttomediangehalt



## Bundesländer



## Berufserfahrung



## Geschlecht

Männer  
78.500 €

Frauen  
65.750 €

Gender-Pay-Gap: **-16,2 %**  
Bereinigt: **-5,6 %**

## Bildungshintergrund

mit Hochschulabschluss  
75.750 €

ohne Hochschulabschluss  
70.000 €

## Personalverantwortung

mit Personalverantwortung  
84.750 €

ohne Personalverantwortung  
68.250 €

## Unternehmensgröße

1-50 Mitarbeitende

**63.750 €**



51-500 Mitarbeitende

**73.000 €**



501-5.000 Mitarbeitende

**82.500 €**



>5.000 Mitarbeitende

**90.750 €**



## Beispiel-Jobtitel

Ingenieur*in	75.000 €
Projektingenieur*in	69.000 €
Bauleiter*in	65.750 €
Software-Entwickler*in	65.250 €
Architekt*in	53.500 €

## Beispiel-Branchen

Fahrzeugbau/-zulieferer	85.500 €
Maschinen- und Anlagenbau	79.750 €
Elektrotechnik, Feinmechanik & Optik	77.750 €
IT & Internet	75.750 €
Baugewerbe/-industrie	66.750 €

# Lebensmittelproduktion

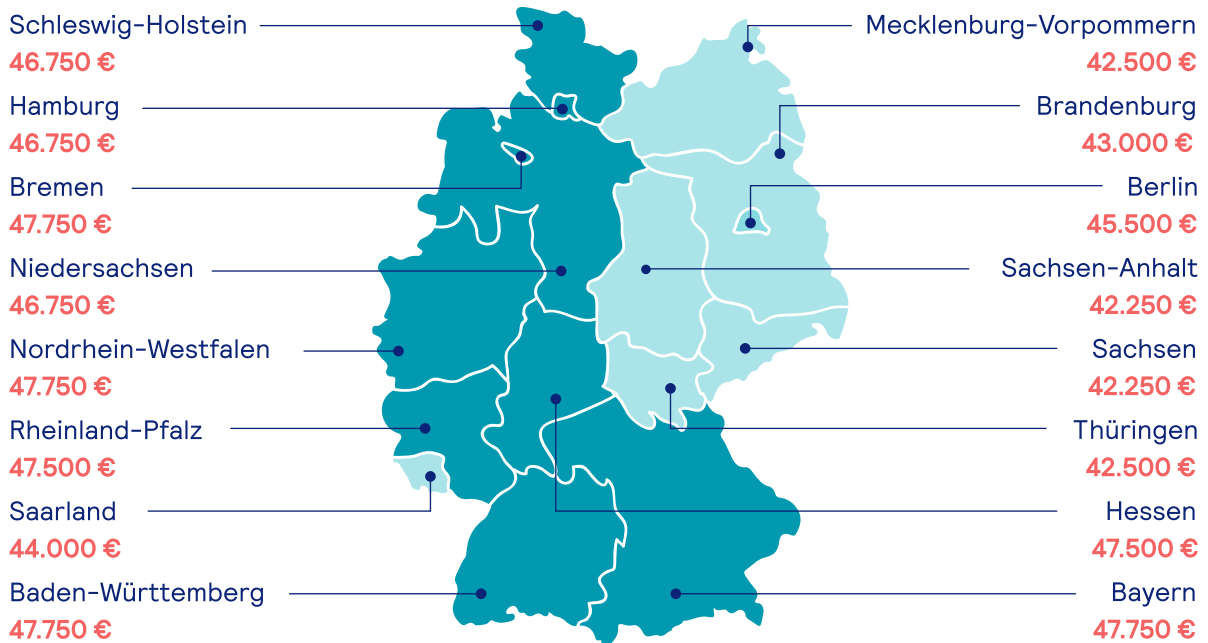
KldB 29 Lebensmittelherstellung & -verarbeitung

# 46.500 €

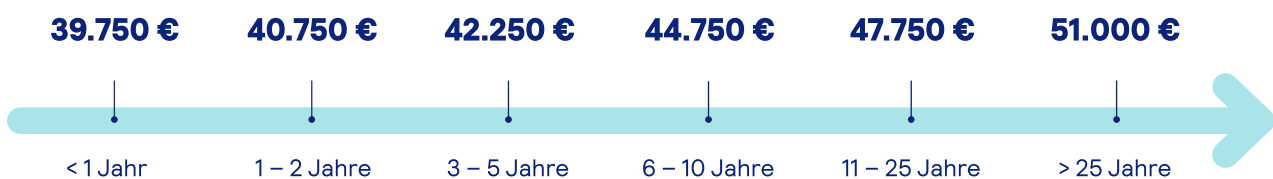
Bruttomediangehalt



## Bundesländer



## Berufserfahrung



## Geschlecht

Männer  
47.750 €

Frauen  
41.250 €

Gender-Pay-Gap: -13,6 %  
Bereinigt: -4,8 %

## Bildungshintergrund

mit Hochschulabschluss  
55.750 €

ohne Hochschulabschluss  
46.250 €

## Personalverantwortung

mit Personalverantwortung  
50.500 €

ohne Personalverantwortung  
42.500 €

## Unternehmensgröße

1-50 Mitarbeitende

**44.250 €**



51-500 Mitarbeitende

**47.750 €**



501-5.000 Mitarbeitende

**50.500 €**



>5.000 Mitarbeitende

**51.000 €**



## Beispiel-Jobtitel

Küchenchef*in	54.000 €
Küchenleiter*in	52.000 €
Köch*in	41.500 €
Bäcker*in	39.750 €
Küchenhilfe	35.000 €

## Beispiel-Branchen

Groß- & Einzelhandel	49.750 €
Gesundheit & soziale Dienste	48.250 €
Nahrungs- & Genussmittel	47.250 €
Handwerk	45.000 €
Hotel, Gastronomie & Catering	44.750 €

# Logistik & Verkehr

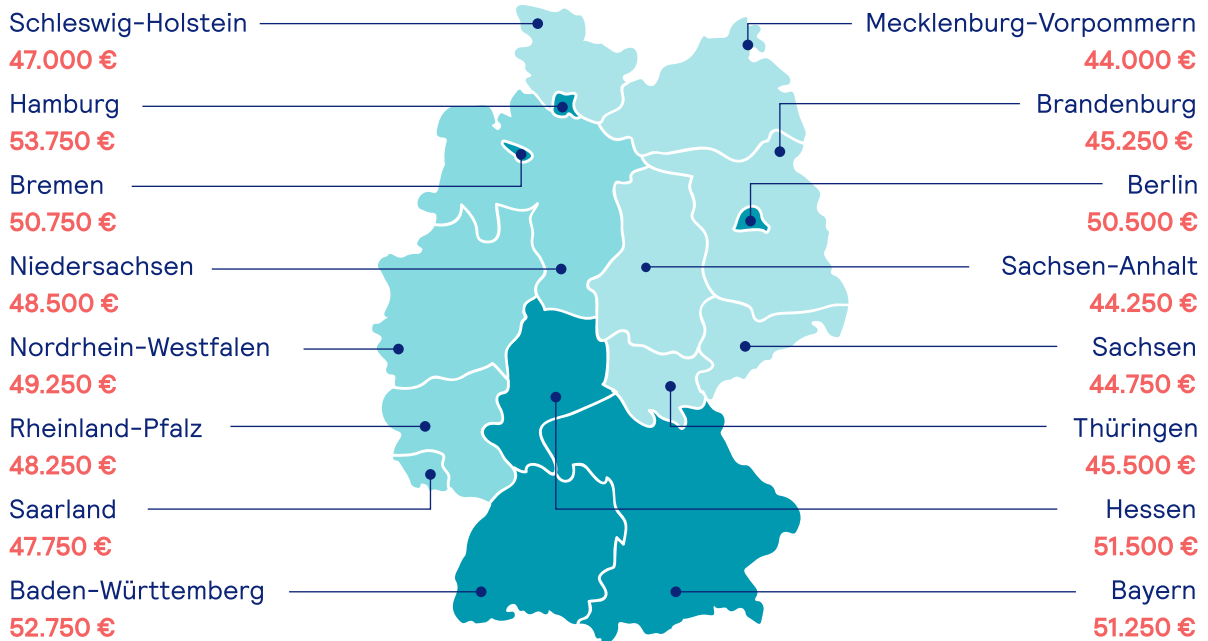
KldB 51 Verkehrs- & Logistikberufe (außer Fahrzeugführung)

# 49.750 €

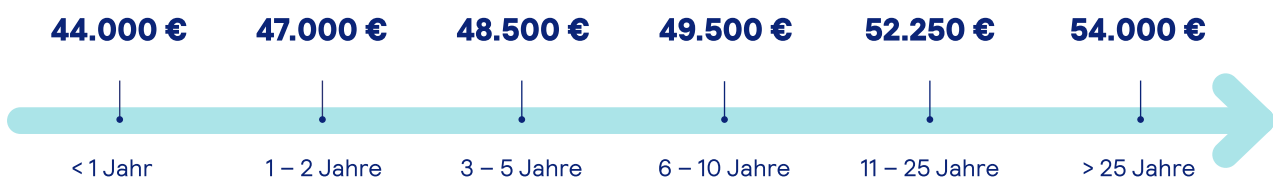
Bruttomediangehalt



## Bundesländer



## Berufserfahrung



### Bildungshintergrund

mit Hochschulabschluss  
62.750 €

ohne Hochschulabschluss  
47.750 €

### Personalverantwortung

mit Personalverantwortung  
52.750 €

ohne Personalverantwortung  
47.750 €

## Unternehmensgröße

1-50 Mitarbeitende

**45.750 €**



51-500 Mitarbeitende

**49.500 €**



501-5.000 Mitarbeitende

**52.750 €**



>5.000 Mitarbeitende

**54.750 €**



### Beispiel-Jobtitel

Lagerleiter*in	52.500 €
Logistiker*in	48.250 €
Fachkraft für Lagerlogistik	41.500 €
Lagerist*in	41.250 €
Fachlagerist*in	39.250 €

### Beispiel-Branchen

Fahrzeugbau/-zulieferer	54.500 €
Baugewerbe/-industrie	51.500 €
Groß- & Einzelhandel	48.000 €
Transport & Logistik	47.500 €

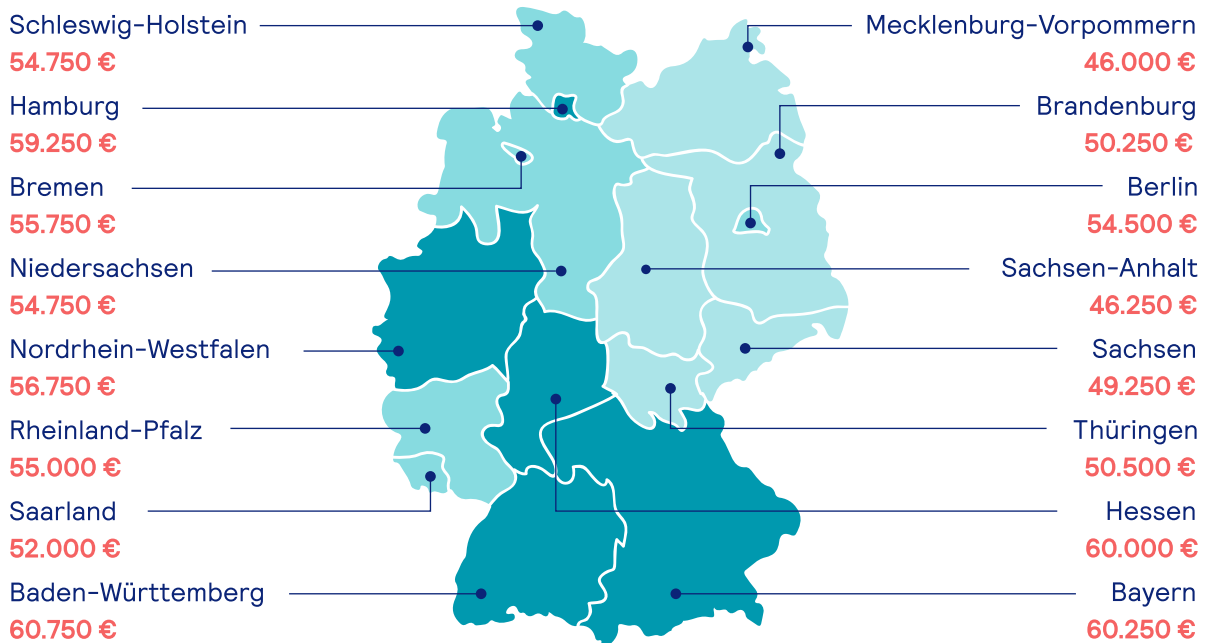
# Marketing, Medien & Kommunikation

KIaB 92 Werbung, Marketing, kaufmänn. & redaktionelle Medienberufe

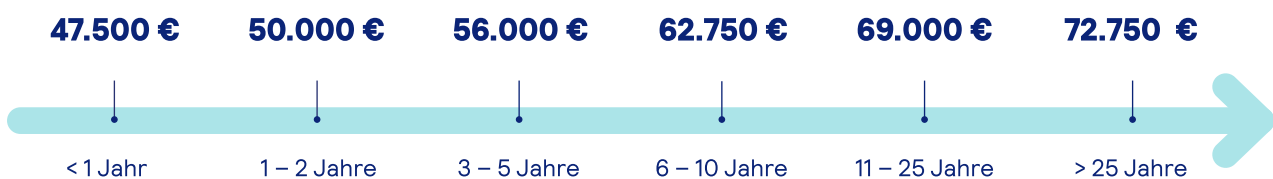
# 57.250 €

Bruttomediangehalt

## Bundesländer



## Berufserfahrung



## Geschlecht

Männer  
61.000 €

Frauen  
53.750 €

Gender-Pay-Gap: **-11,9 %**  
Bereinigt: **-5 %**

## Bildungshintergrund

mit Hochschulabschluss  
61.750 €

ohne Hochschulabschluss  
54.750 €

## Personalverantwortung

mit Personalverantwortung  
70.250 €

ohne Personalverantwortung  
56.000 €

## Unternehmensgröße

1-50 Mitarbeitende

**52.750 €**



51-500 Mitarbeitende

**56.500 €**



501-5.000 Mitarbeitende

**61.000 €**



>5.000 Mitarbeitende

**63.500 €**



## Beispiel-Jobtitel

Key Account Manager*in	78.000 €
Produktmanager*in	70.250 €
Marketingmanager*in	56.750 €
Redakteur*in	53.500 €

## Beispiel-Branchen

IT & Internet	60.500 €
Groß- & Einzelhandel	56.750 €
Medien (Film, Funk, TV, Verlage)	56.000 €
Agentur, Werbung, Marketing & PR	50.000 €

# Maschinen- & Fahrzeugtechnik

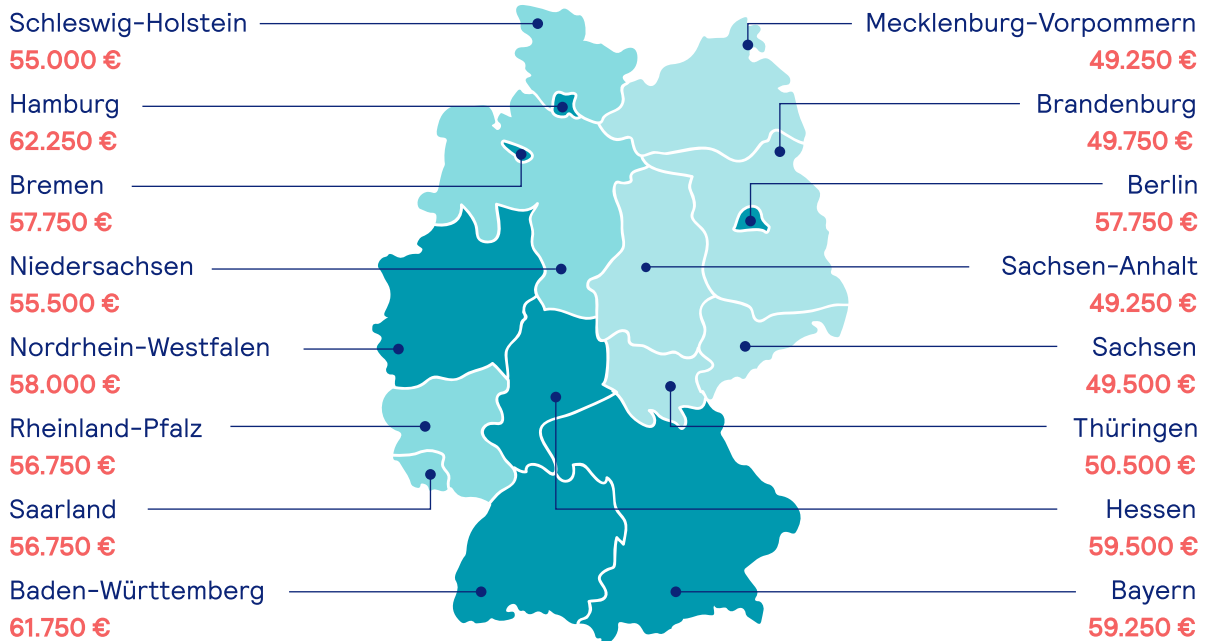
KldB 25 Maschinen- & Fahrzeugtechnikberufe

# 57.250 €

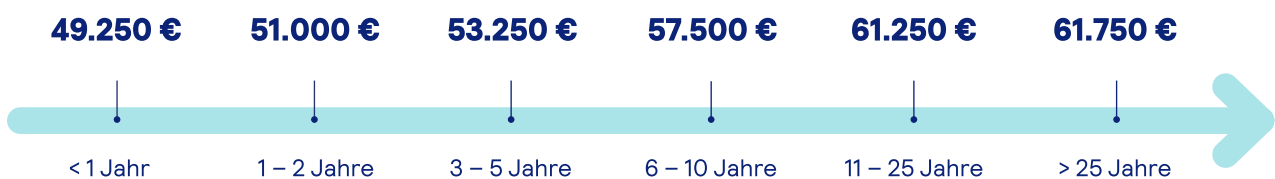
Bruttomediangehalt



## Bundesländer



## Berufserfahrung



### Geschlecht

Männer  
57.250 €

Frauen  
54.750 €

Gender-Pay-Gap: **-4,4 %**

### Bildungshintergrund

mit Hochschulabschluss  
68.000 €

ohne Hochschulabschluss  
55.750 €

### Personalverantwortung

mit Personalverantwortung  
61.500 €

ohne Personalverantwortung  
54.250 €

## Unternehmensgröße

1-50 Mitarbeitende

**51.000 €**



51-500 Mitarbeitende

**58.000 €**



501-5.000 Mitarbeitende

**63.500 €**



>5.000 Mitarbeitende

**68.500 €**



### Beispiel-Jobtitel

Maschinenbauingenieur*in	67.500 €
Konstrukteur*in Maschinenbau	62.000 €
Kfz-Meister*in	54.500 €
Industriemechaniker*in	52.750 €
Kfz-Mechatroniker*in	41.750 €

### Beispiel-Branchen

Maschinen- und Anlagenbau	62.500 €
Metallindustrie	58.250 €
Fahrzeugbau/-zulieferer	57.750 €
Baugewerbe/-industrie	57.500 €
Handwerk	49.750 €

# Mechatronik & Elektrotechnik

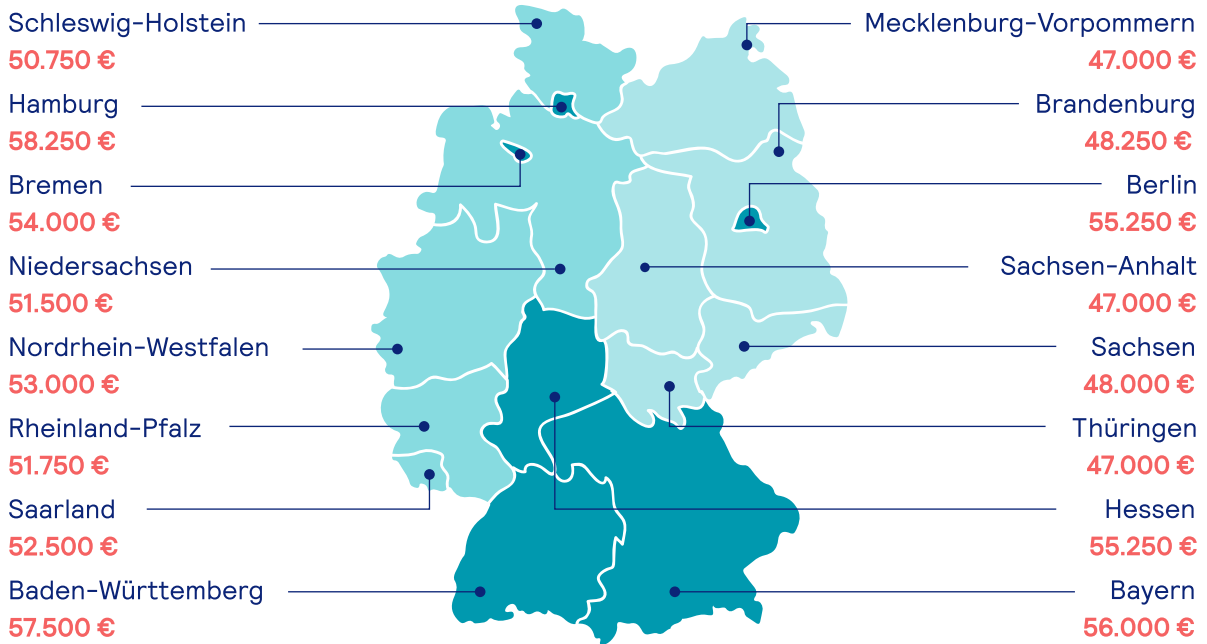
KldB 26 Mechatronik-, Energie- & Elektroberufe

# 53.500 €

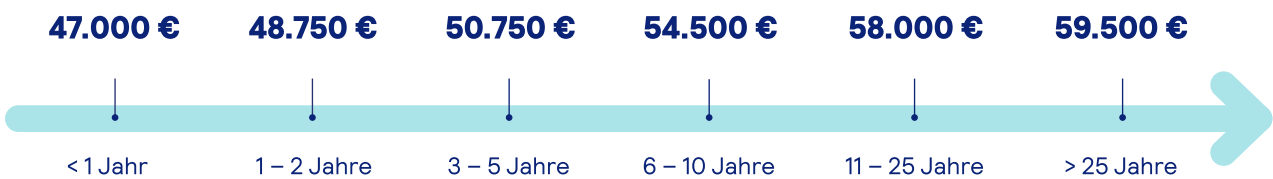
Bruttomedian Gehalt



## Bundesländer



## Berufserfahrung



## Geschlecht

Männer  
53.750 €

Frauen  
50.000 €

Gender-Pay-Gap: -7 %  
Bereinigt: -5,6 %

## Bildungshintergrund

mit Hochschulabschluss  
70.750 €

ohne Hochschulabschluss  
50.500 €

## Personalverantwortung

mit Personalverantwortung  
57.250 €

ohne Personalverantwortung  
53.250 €

## Unternehmensgröße

1-50 Mitarbeitende

**48.750 €**



51-500 Mitarbeitende

**52.500 €**



501-5.000 Mitarbeitende

**58.500 €**



>5.000 Mitarbeitende

**62.750 €**



## Beispiel-Jobtitel

Servicetechniker*in	56.250 €
Elektroniker*in	51.250 €
Mechatroniker*in	50.000 €
Elektriker*in	49.250 €

## Beispiel-Branchen

IT & Internet	62.250 €
Maschinen- und Anlagenbau	57.500 €
Elektrotechnik, Feinmechanik & Optik	53.250 €
Baugewerbe/-industrie	50.250 €
Handwerk	48.750 €

# Metallbau & -verarbeitung

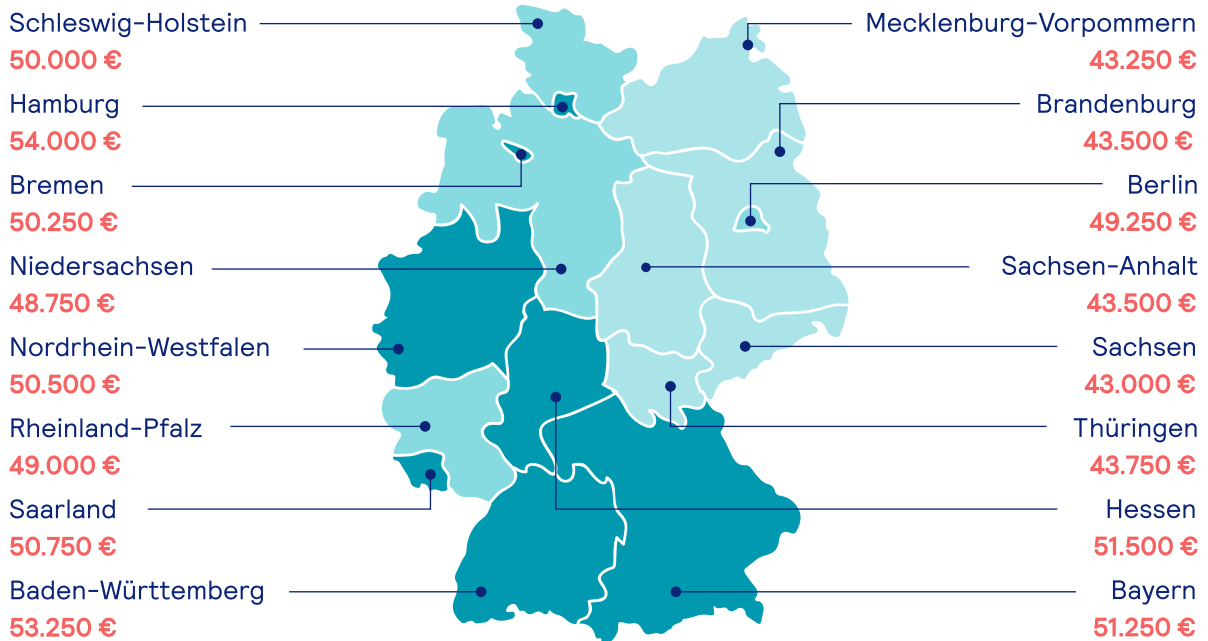
KldB 24 Metallerzeugung & -bearbeitung, Metallbauberufe

# 49.500 €

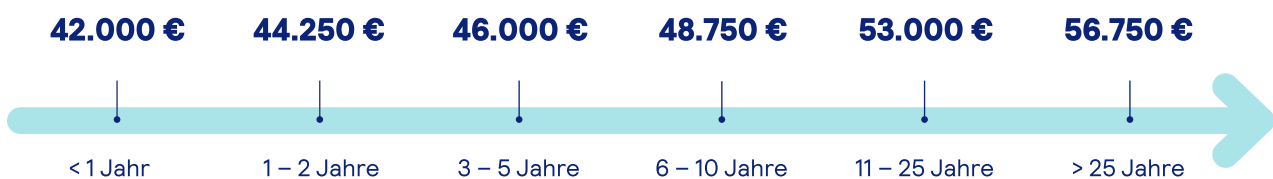
Bruttomediangehalt



## Bundesländer



## Berufserfahrung



## Geschlecht

Männer  
50.500 €

Frauen  
41.250 €

Gender-Pay-Gap: **-18,3 %**  
Bereinigt: **-10,4 %**

## Bildungshintergrund

mit Hochschulabschluss  
63.250 €

ohne Hochschulabschluss  
49.500 €

## Personalverantwortung

mit Personalverantwortung  
58.250 €

ohne Personalverantwortung  
48.500 €

## Unternehmensgröße

1-50 Mitarbeitende

**46.750 €**



51-500 Mitarbeitende

**49.500 €**



501-5.000 Mitarbeitende

**54.500 €**



>5.000 Mitarbeitende

**58.750 €**



## Beispiel-Jobtitel

Industriemeister*in Metall	65.500 €
Werkzeugmechaniker*in	51.500 €
Zerspanungsmechaniker*in	50.000 €
Schweißer*in	49.500 €
Metallbauer*in	44.750 €
Konstruktionstechnik	

## Beispiel-Branchen

Maschinen- und Anlagenbau	53.250 €
Fahrzeugbau/-zulieferer	52.250 €
Metallindustrie	50.250 €
Baugewerbe/-industrie	49.000 €
Handwerk	47.250 €

# Personalwesen

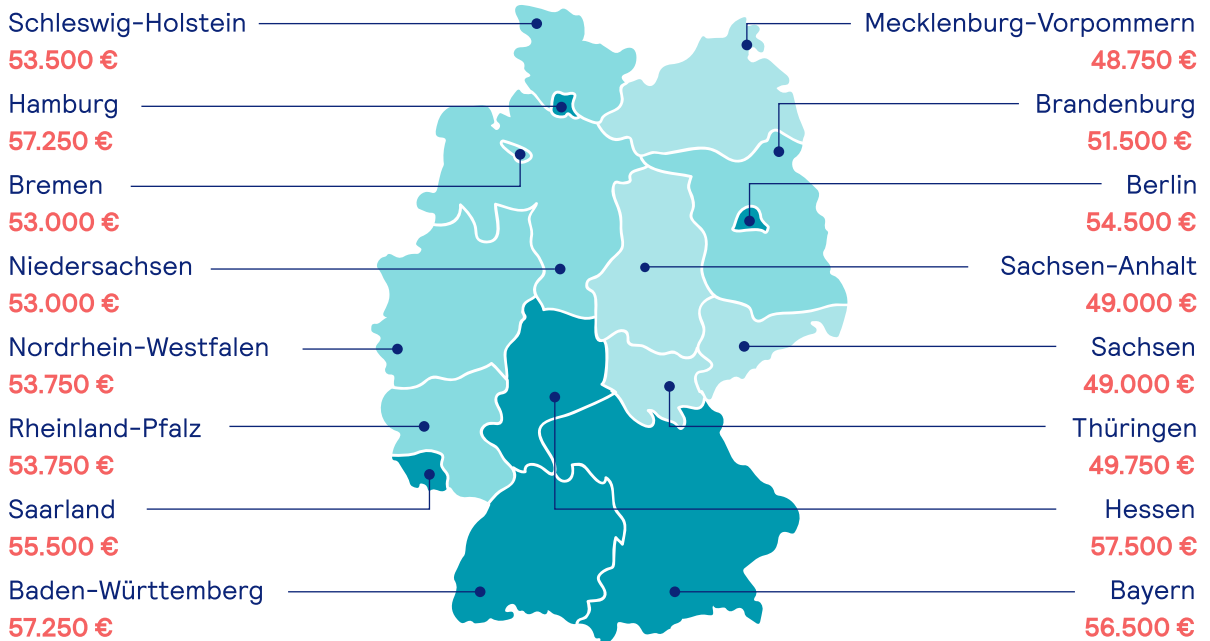
KldB 715 Personalwesen & -dienstleistung

# 54.500 €

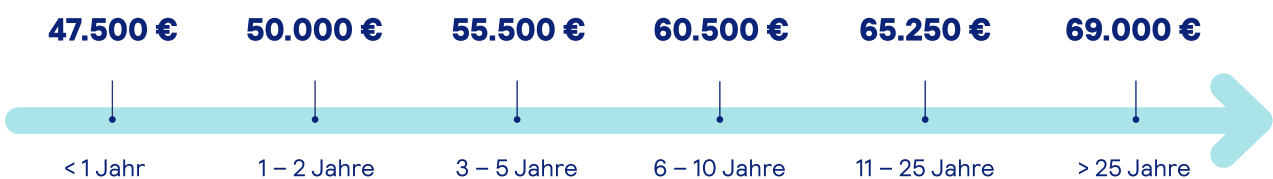
Bruttomediangehalt



## Bundesländer



## Berufserfahrung



### Geschlecht

Männer  
55.250 €

Frauen  
54.000 €

Gender-Pay-Gap: -2,3 %  
Bereinigt: -1,2 %

### Bildungshintergrund

mit Hochschulabschluss  
58.000 €

ohne Hochschulabschluss  
52.500 €

### Personalverantwortung

mit Personalverantwortung  
55.250 €

ohne Personalverantwortung  
54.000 €

## Unternehmensgröße

1-50 Mitarbeitende

**49.750 €**



51-500 Mitarbeitende

**55.250 €**



501-5.000 Mitarbeitende

**55.750 €**



>5.000 Mitarbeitende

**57.750 €**



### Beispiel-Jobtitel

Personalleiter*in	88.750 €
Personalreferent*in	61.500 €
Recruiter*in	52.500 €
Personalsachbearbeiter*in	51.750 €
Personaldisponent*in	48.000 €

### Beispiel-Branchen

IT & Internet	61.000 €
Gesundheit & soziale Dienste	60.250 €
Groß- & Einzelhandel	59.500 €
Personaldienstleistungen	49.750 €

# Recht & Verwaltung

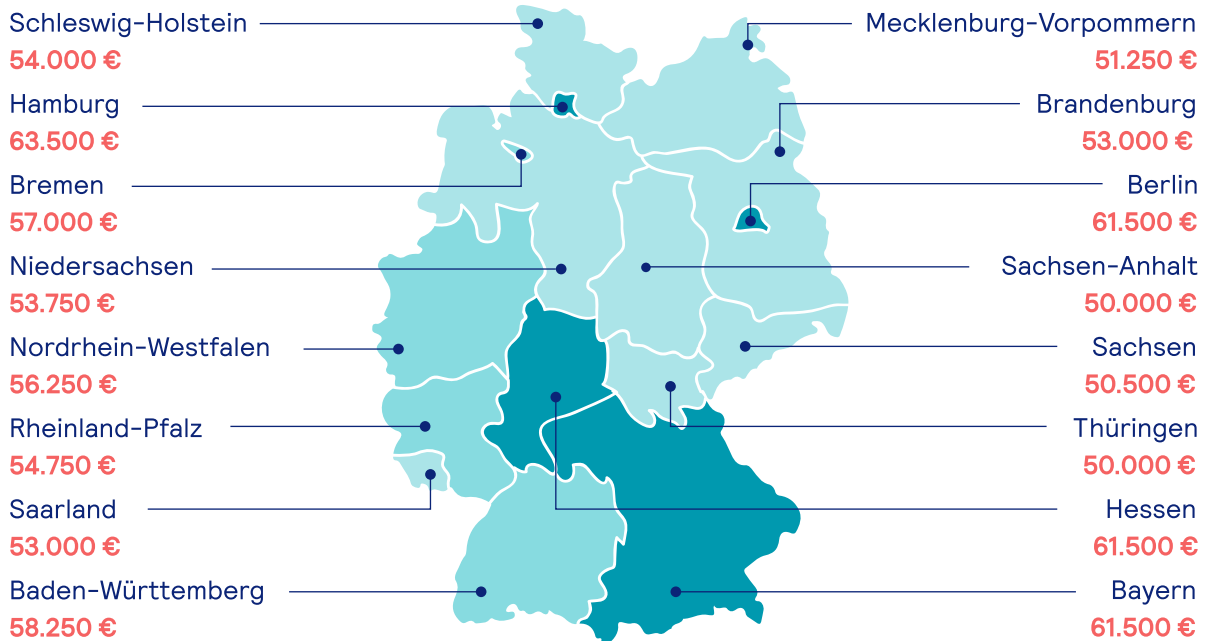
KldB 73 Berufe Recht & Verwaltung

# 57.500 €

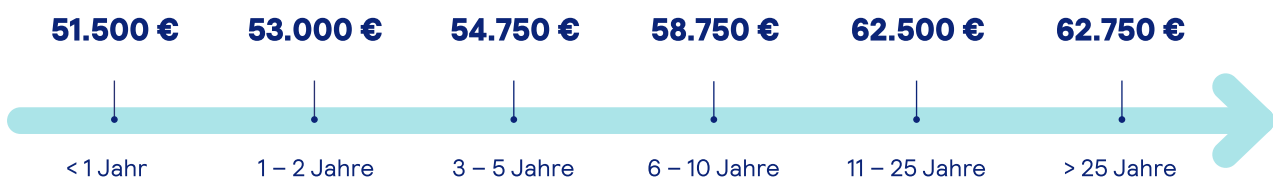
Bruttomediangehalt



## Bundesländer



## Berufserfahrung



## Geschlecht

Männer  
65.750 €

Frauen  
54.000 €

Gender-Pay-Gap: -17,9 %  
Bereinigt: -3,6 %

## Bildungshintergrund

mit Hochschulabschluss  
71.750 €

ohne Hochschulabschluss  
51.000 €

## Personalverantwortung

mit Personalverantwortung  
59.750 €

ohne Personalverantwortung  
57.500 €

## Unternehmensgröße

1-50 Mitarbeitende

**51.750 €**



51-500 Mitarbeitende

**58.250 €**



501-5.000 Mitarbeitende

**66.250 €**



>5.000 Mitarbeitende

**71.500 €**



## Beispiel-Jobtitel

Rechtsanwält*in	77.250 €
Jurist*in	76.000 €
Notarfachangestellte*r	49.000 €
Rechtsanwaltsfachangestellte*r	44.750 €

## Beispiel-Branchen

IT & Internet	74.750 €
Öffentlicher Dienst & Verbände	61.000 €
Unternehmensberatung, Wirtschaftsprüfung, Recht	55.000 €
Gesundheit & soziale Dienste	54.250 €

# Soziale Berufe

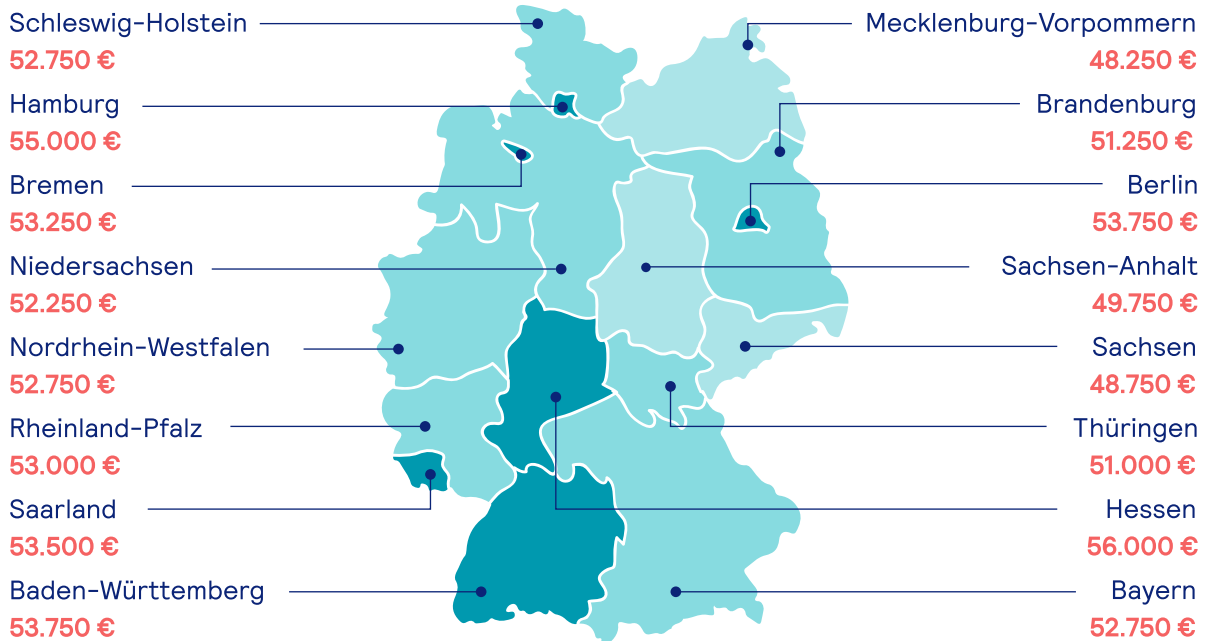
KldB 83 Erziehung, soziale & hauswirtschaftliche Berufe, Theologie

# 52.500 €

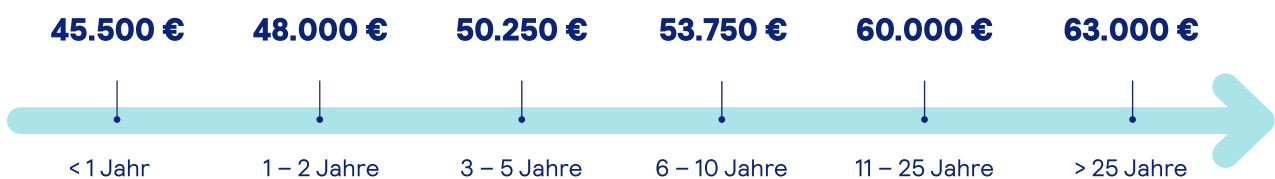
Bruttomediangehalt



## Bundesländer



## Berufserfahrung



## Geschlecht

Männer  
57.500 €

Frauen  
50.500 €

Gender-Pay-Gap: **-12,2 %**  
Bereinigt: **-2 %**

## Bildungshintergrund

mit Hochschulabschluss  
61.000 €

ohne Hochschulabschluss  
50.000 €

## Personalverantwortung

mit Personalverantwortung  
60.750 €

ohne Personalverantwortung  
50.250 €

## Unternehmensgröße

1-50 Mitarbeitende

**49.250 €**



51-500 Mitarbeitende

**52.500 €**



501-5.000 Mitarbeitende

**57.500 €**



>5.000 Mitarbeitende

**58.250 €**



## Beispiel-Jobtitel

Sozialpädagoge*in	58.000 €
Sozialarbeiter*in	56.250 €
Heilerziehungspfleger*in	54.000 €
Erzieher*in	52.000 €
Hauswirtschaftler*in	39.250 €

## Beispiel-Branchen

Öffentlicher Dienst & Verbände	57.250 €
Gesundheit & soziale Dienste	53.250 €
Bildung & Training	51.250 €
Personaldienstleistungen	46.000 €

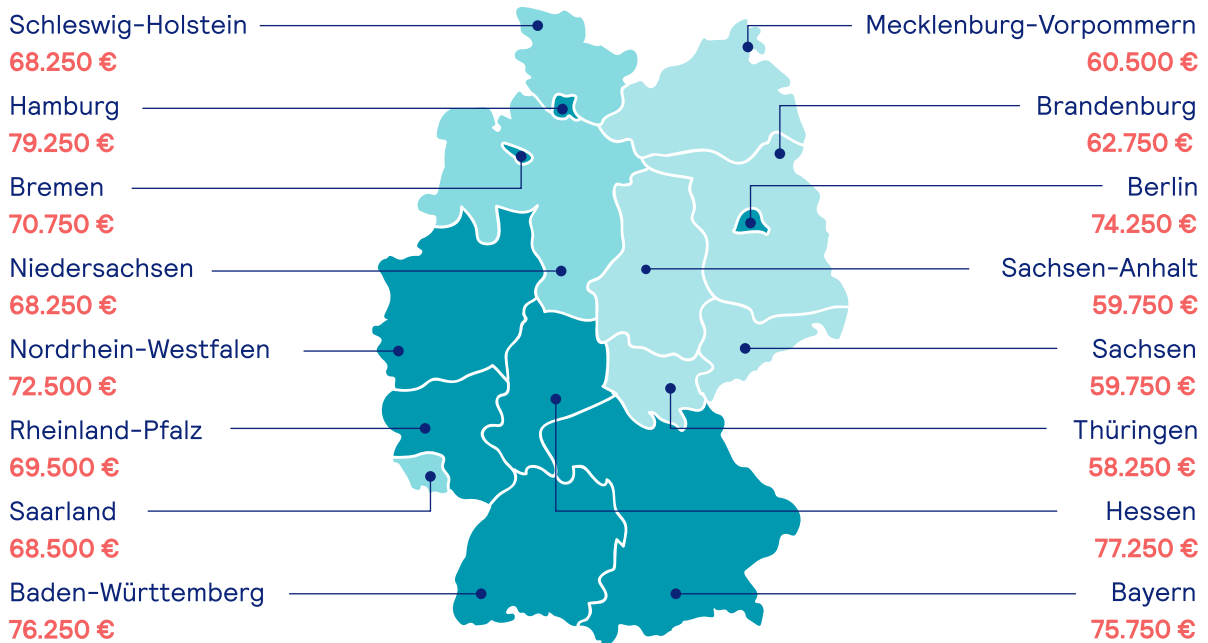
# Technische Entwicklung & Konstruktion

KIaB 27 Technische Forschungs-, Entwicklungs-, Konstruktions- und Produktionssteuerungsberufe

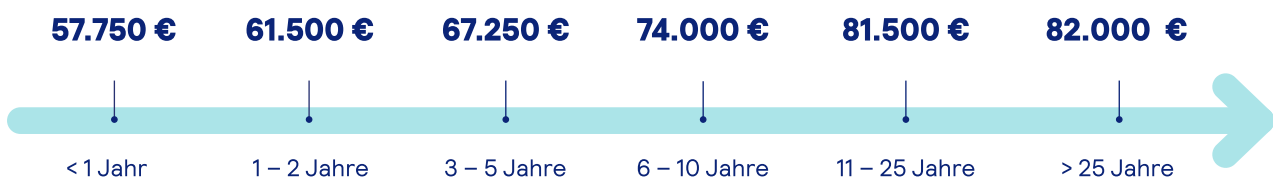
# 72.250 €

Bruttomediangehalt

## Bundesländer



## Berufserfahrung



## Geschlecht

Männer  
77.000 €

Frauen  
62.000 €

Gender-Pay-Gap: **-19,5 %**  
Bereinigt: **-5,6 %**

## Bildungshintergrund

mit Hochschulabschluss  
82.500 €

ohne Hochschulabschluss  
57.250 €

## Personalverantwortung

mit Personalverantwortung  
83.500 €

ohne Personalverantwortung  
59.250 €

## Unternehmensgröße

1-50 Mitarbeitende

**62.250 €**



51-500 Mitarbeitende

**70.000 €**



501-5.000 Mitarbeitende

**79.250 €**



>5.000 Mitarbeitende

**88.000 €**



## Beispiel-Jobtitel

Entwicklungsingenieur*in	75.500 €
Produktionsleiter*in	73.750 €
Projektingenieur*in	69.000 €
Qualitätsmanager*in	68.750 €
Konstrukteur*in	61.500 €

## Beispiel-Branchen

IT & Internet	86.500 €
Fahrzeugbau/-zulieferer	80.750 €
Maschinen- und Anlagenbau	75.500 €
Baugewerbe/-industrie	65.000 €

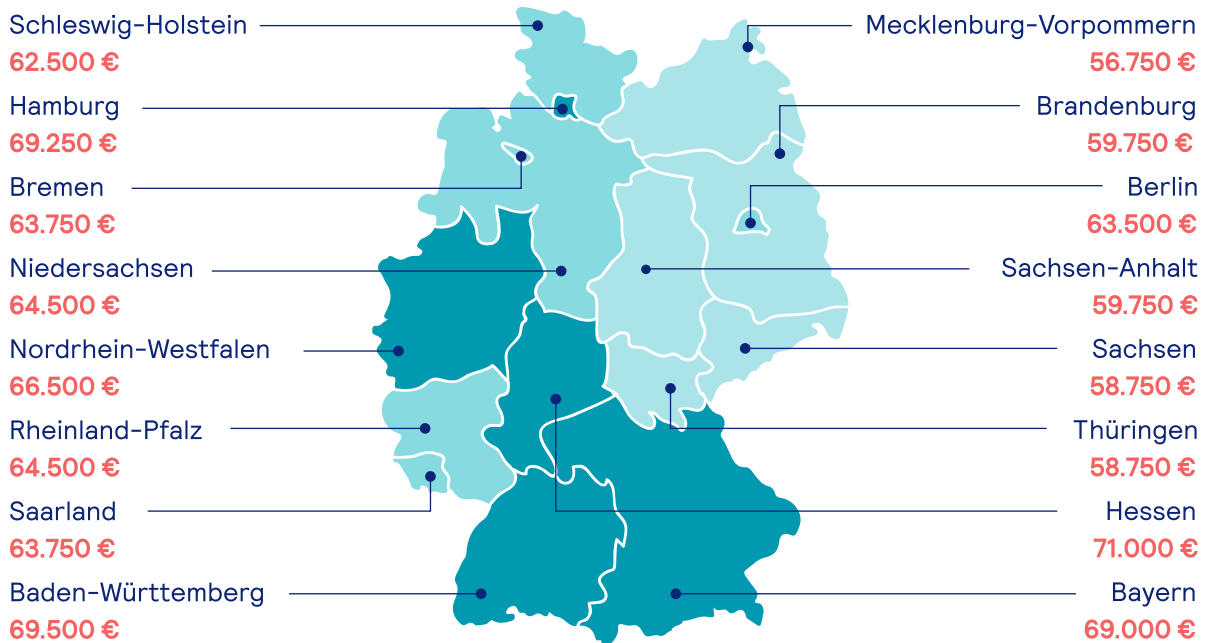
# Unternehmensorganisation und Management

KIdB 713 Unternehmensorganisation & -strategie

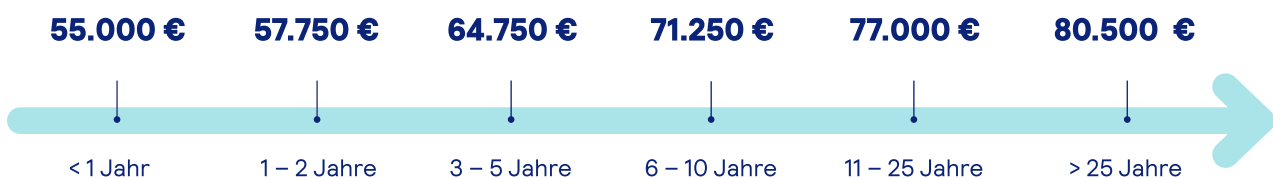
# 66.750 €

Bruttomediengehalt

## Bundesländer



## Berufserfahrung



## Geschlecht

Männer  
69.750 €

Frauen  
61.500 €

Gender-Pay-Gap: -11,8 %  
Bereinigt: -5,1 %

## Bildungshintergrund

mit Hochschulabschluss  
65.750 €

ohne Hochschulabschluss  
67.250 €

## Personalverantwortung

mit Personalverantwortung  
69.750 €

ohne Personalverantwortung  
61.500 €

## Unternehmensgröße

1-50 Mitarbeitende

**60.000 €**



51-500 Mitarbeitende

**64.500 €**



501-5.000 Mitarbeitende

**70.250 €**



>5.000 Mitarbeitende

**73.750 €**



## Beispiel-Jobtitel

Bereichsleiter*in	80.500 €
Product Owner*in	80.500 €
Business Development Manager*in	75.500 €
Projektmanager*in	67.000 €
Betriebswirt*in	60.000 €

## Beispiel-Branchen

IT & Internet	72.000 €
Unternehmensberatung, Wirtschaftsprüfung, Recht	66.000 €
Baugewerbe/-industrie	65.250 €
Groß- & Einzelhandel	64.250 €

# Verkauf

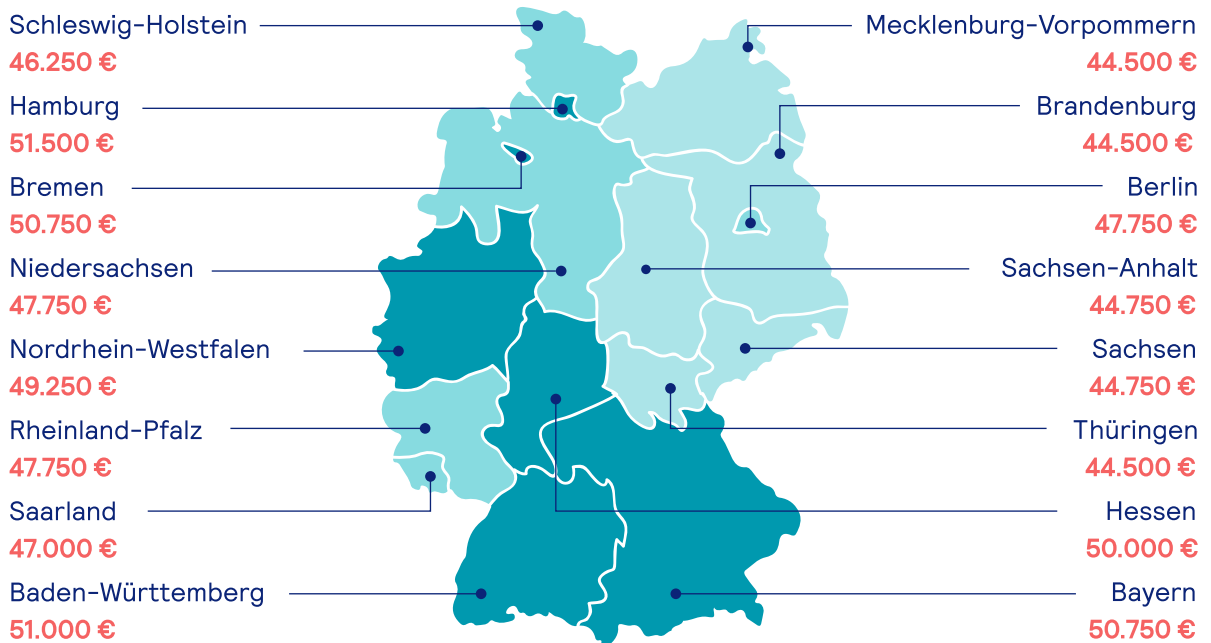
KldB 62 Verkaufsberufe

# 48.750 €


Bruttomediangelt



## Bundesländer



## Berufserfahrung



## Geschlecht

Männer  
51.250 €

Frauen  
45.000 €

Gender-Pay-Gap: -12,2 %  
Bereinigt: -6,7 %

## Bildungshintergrund

mit Hochschulabschluss  
51.750 €

ohne Hochschulabschluss  
49.000 €

## Personalverantwortung

mit Personalverantwortung  
55.750 €

ohne Personalverantwortung  
42.000 €

## Unternehmensgröße

1-50 Mitarbeitende

**45.250 €**



51-500 Mitarbeitende

**49.000 €**



501-5.000 Mitarbeitende

**51.750 €**



>5.000 Mitarbeitende

**54.000 €**



## Beispiel-Jobtitel

Filialleiter*in	54.500 €
Stellvertretende*r Filialleiter*in	48.000 €
Verkäufer*in	37.750 €

## Beispiel-Branchen

Handwerk	50.000 €
Groß- & Einzelhandel	47.000 €
Textilien, Bekleidung & Lederwaren	45.750 €
Nahrungs- & Genussmittel	45.000 €

**The Stepstone Group GmbH**  
Völklinger Str. 1  
40219 Düsseldorf  
info@stepstone.de

Weitere Informationen finden Sie unter:  
**[stepstone.de/gehaltsreport](https://stepstone.de/gehaltsreport)**

**stepstone.de**

Ausgabe: Januar 2026